

Storage Fittings

อุปกรณ์สำหรับจัดเก็บ

1

ARENA Plus anti-slip finish – welcome to the quiet kitchen

ARENA Plus พร้อมพื้นแบบมีกันลื่นในตัว-ยินดีต้อนรับสู่ห้องครัวที่ปราศจากเสียง

ARENAplus
anti-slip finish



Kesseböhmer developed the special ARENA Plus coating which prevents pots and pans, crockery and groceries slipping and sliding when a pull-out is opened or a carousel turned. All ARENA trays can be supplied with the optional anti-slip coating

Kesseböhmer พัฒนาการพื้นสีเทคนิคพิเศษ ARENA Plus ที่มีคุณสมบัติพิเศษในการป้องกันการลื่นไถลของภาชนะ ไม่ว่าจะเป็นช่วงเวลาการเปิด-ปิดตู้ หรือแม้กระทั่งในทุกๆ จังหวะ การเคลื่อนที่ภายในตู้

SoftStopp & SoftStopp Plus

ระบบที่ปิดนุ่มนวลและแผ่วเบา

SOFTSTOPP **SOFTSTOPPPLUS**



SoftStopp & SoftStopp Plus is the best combination as a high-performance damping system for cabinets designed to take high loads.

SoftStopp & SoftStopp Plus การผสมผสานอย่างดีและลงตัวที่สุดเพื่อให้ได้มาซึ่งอุปกรณ์ชะลอการปิดสำหรับตู้ที่รับน้ำหนักมากๆ



We reserve the right to alter specifications without notice (HTH Design Kitchen Catalogue 2012). บริษัทฯ ขอสงวนการเปลี่ยนแปลงรายละเอียดโดยไม่ได้มีการแจ้งล่วงหน้า (HTH อุปกรณ์ภายในห้องครัว 2555).

TouchControl – tap once and the cupboard opens!

ระบบเปิดแบบสัมผัส เพียงแค่เคาะเบาๆ



It's simple. A gentle tap anywhere on the front panel and the Dispensa larder unit opens automatically. Just a quick knock triggers the drive that slides the Dispensa pull-out gently out of the cabinet. Reliable opening is guaranteed and unplanned opening effectively prevented.

ความง่ายตายที่สุดเท่าที่เคยมีมา เพียงแค่การเคาะเบาๆที่ส่วนใดส่วนหนึ่งของหน้าบาน ก็จะทำให้ตู้ใบโปรดของคุณเปิดเองโดยอัตโนมัติ ด้วยเทคนิคพิเศษนี้เองจะช่วยป้องกันการเปิดตู้จากการสัมผัสโดยไม่ได้ตั้งใจ

Installation is fast and easy. The TouchControl sensor is simply snapped onto the pull-out runner and the compact electric motor fixed in position. The only other modification is a hole for the power cable in the cabinet bottom panel.

Even fully loaded, Dispensa always glides smoothly out of the cabinet. The motor thrust adapts to the different loads. When front panels have a handle for manual opening, the electric motor supports the opening movement.

การติดตั้งที่รวดเร็วและง่ายตาย ระบบเซ็นเซอร์สัมผัสนี้ติดตั้งง่าย ด้วยการหนีบเข้ากับรางเลื่อนของตู้และติดตั้งมอเตอร์ในตำแหน่ง การเจาะรูสำหรับให้สายไฟผ่านที่ผนังด้านล่างของตู้ คือสิ่งเดียวที่เพิ่มขึ้นมา แม้ในสภาวะการรับน้ำหนักที่แตกต่างกัน ก็จะไม่ส่งผลให้การทำงานของระบบชะลอการปิดนี้ด้วยประสิทธิภาพลง



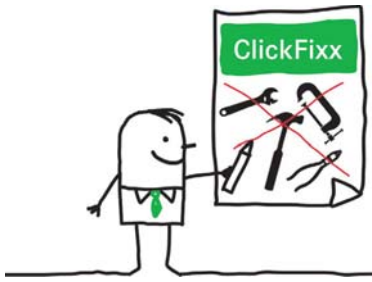
Synchromatic - the new standard for perfect closing in a busy kitchen

Synchromatic - การเชื่อมประสานอย่างลงตัวเพื่อมาตรฐานใหม่ของคุณ



ClickFixx: Making assembly faster and simpler.

ClickFixx: เพื่อการติดตั้งที่ง่ายและรวดเร็ว



ClickFixx: Dispensa
ระบบ ClickFixx สำหรับตู้สูง



ClickFixx: MagicCorner
ระบบ ClickFixx สำหรับตู้เข้ามุม

It's simple and fast. The new ClickFixx system for Dispensa, REVO, EWIVA and MagicCorner cuts assembly time and guarantees a high standard. Both the front panel and the support frame connector are clipped on in a rapid, toolless process! And then all it takes is a crewdriver for gap adjustment.

ความรวดเร็วและง่ายดาย ประหยัดเวลา แข็งแรงและมั่นคง หน้าบาน และโครงติดตั้งโดยการคลิกเข้าด้วยกันอย่างรวดเร็ว ซึ่งไม่จำเป็นต้องใช้เครื่องมือใดๆ อาจมีเพียงไขควงเล็กๆไว้สำหรับปรับหน้าบานให้ได้ระดับก็เพียงพอ



Dispensa 90° ClickFixx system

ระบบ ClickFixx สำหรับ Dispensa 90°



The top of the frame is positioned at the top of the front panel ส่วนบนของโครงอยู่ในตำแหน่งบนของหน้าบาน



The bottom is slide into place and click! ด้านล่างสไลด์เข้าไปที่ตำแหน่งแล้วกดคลิก



The runner is snapped onto the frame click! Then the whole fitting is pushed into the cabinet. Done! เมื่อนีบรางเข้ากับโครงแล้วกดคลิก จะทำให้ทุกๆ ตำแหน่งของอุปกรณ์ประกอบเข้าด้วยกัน

DISPENSA ClickFixx system

ระบบ ClickFixx ของ DISPENSA

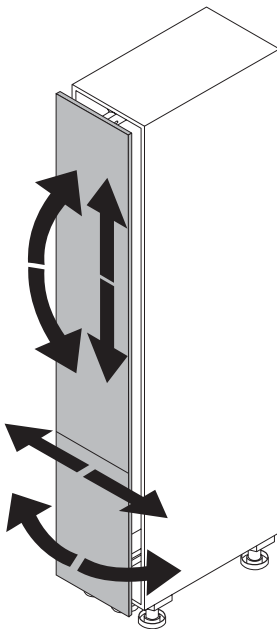
**Fast adjustment.
No special tools required.**

ปรับระดับอย่างรวดเร็วเพียงแค่วาดวง
ไม่จำเป็นต้องใช้เครื่องมือพิเศษใดๆ



Just a standard PZ2 screwdriver and two setting screws at the top and bottom of the frame - simplify fine adjustment. Because turning the screws has an immediately visible effect. This makes adjustment quicker and easier - and also much more precise. And all it takes is a screwdriver!

แค่วาดวงมาตรฐาน PZ2 เพียงตัวเดียว เพื่อปรับสกรูสองตัวที่ตำแหน่งบนและล่างของเฟรม ง่ายและสะดวก ซึ่งเมื่อปรับหมุนสกรูดังกล่าวจะทำให้หน้าบาน เคลื่อนที่ตามทันที จึงช่วยให้การปรับหน้าบานให้ได้ระดับ เป็นไปอย่างง่ายดายและรวดเร็ว



We reserve the right to alter specifications without notice (HTH Design Kitchen Catalogue 2012).
บริษัทฯ ขอสงวนการเปลี่ยนแปลงรายละเอียดโดยมิได้มีการแจ้งล่วงหน้า (HTH อุปกรณ์ภายในห้องครัว 2555).



Dispensa Pull-out pantry

ชุดตู้สูงดึงบานเปิด Dispensa



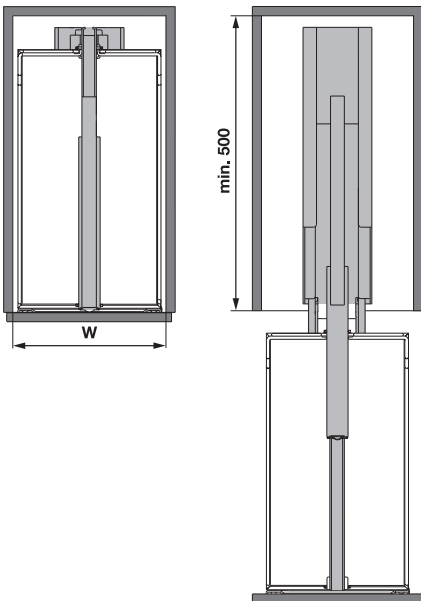
- Material: Steel
- Finish: Frame silver, basket bright chrome plated
- Version: Centre mounted, full extension with soft closing device, height adjustable
- Load capacity: 100 kg
- Internal carcass depth: Min. 500 mm
- Side panel thickness: 16 or 19 mm
- วัสดุ: เหล็ก
- สี: โครมสีเงินเงา ตะแกรงสีโครม
- รูปแบบ: ติดตั้งที่ตำแหน่งกลางของตู้ ระบบรางสองตอน พร้อมระบบปิดอย่างนุ่มนวล สามารถปรับระดับความสูงได้
- รับน้ำหนักได้: 100 กก.
- ความลึกภายในสำหรับติดตั้ง: อย่างน้อย 500 มม.
- ความหนาของแผงข้าง: 16 หรือ 19 มม.

Supplied with

Set components complete with runner, frame, front strips, front brackets and trays/baskets, incl. damping system SoftStopp Plus

อุปกรณ์ภายในชุดประกอบด้วย

ชุดรางสไลด์ โครม และอุปกรณ์ยึดหน้าบาน และตะแกรง พร้อมอุปกรณ์ชะลอการปิด SoftStopp Plus



Set ARENA Style

ชุด ARENA Style



- Colour: All components silver, trays/gallery bright chrome plated, bottom "Ice White"
- Feature: With AntiSlip coating
- สี: โครมสีเงินเงา ราวตะแกรงแบบบาร์สีโครมเงา พื้นตะแกรงเรียบสีขาว
- คุณสมบัติ: พื้นตะแกรงมีกันลื่นในตัว

Inside cabinet height mm ความสูงภายในตู้ มม.	Dimension of trays mm ขนาดตะแกรง มม.	Number of trays จำนวนตะแกรง	Cat. No. รหัสสินค้า
Inside cabinet width min. 260 mm ความกว้างภายในตู้ อย่างน้อย 260 มม.			
1,600–2,000	250x462x106	5	546.59.521
1,900–2,300		6	546.59.531
Inside cabinet width min. 360 mm ความกว้างภายในตู้ อย่างน้อย 360 มม.			
1,600–2,000	350x462x106	5	546.59.523
1,900–2,300		6	546.59.533

Packing: 1 set
ขนาดบรรจุ: 1 ชุด

Set ARENA Classic

ชุด ARENA Classic




- Colour: All components silver, trays/gallery bright chrome plated, bottom "Standard White"
- Feature: With AntiSlip coating
- สี: โครมสีเงินเงา ราวตะแกรงแบบลวดสีโครมเงา พื้นตะแกรงเรียบสีขาว
- คุณสมบัติ: พื้นตะแกรงมีกันลื่นในตัว

Inside cabinet height mm ความสูงภายในตู้ มม.	Dimension of trays mm ขนาดตะแกรง มม.	Number of trays จำนวนตะแกรง	Cat. No. รหัสสินค้า
Inside cabinet width min. 260 mm ความกว้างภายในตู้ อย่างน้อย 260 มม.			
1,600–2,000	250x462x106	5	546.71.249
1,900–2,300		6	546.71.269
Inside cabinet width min. 360 mm ความกว้างภายในตู้ อย่างน้อย 360 มม.			
1,600–2,000	350x462x106	5	546.71.259
1,900–2,300		6	546.71.279
Inside cabinet width min. 460 mm ความกว้างภายในตู้ อย่างน้อย 460 มม.			
1,600–2,000	450x462x106	5	546.51.025
1,900–2,300		6	546.51.035

Packing: 1 set
ขนาดบรรจุ: 1 ชุด

Set Wire baskets

ชุด Wire baskets



- Colour: All components silver, baskets bright chrome plated
- สี: โครมสีเงินเงา ตะแกรงสีโครมเงา

Inside cabinet height mm ความสูงภายในตู้ มม.	Dimension of trays mm ขนาดตะแกรง มม.	Number of trays จำนวนตะแกรง	Cat. No. รหัสสินค้า
Inside cabinet width min. 260 mm ความกว้างภายในตู้ อย่างน้อย 260 มม.			
1,600–2,000	250x462x106	5	546.71.246
1,900–2,300		6	546.71.266
Inside cabinet width min. 360 mm ความกว้างภายในตู้ อย่างน้อย 360 มม.			
1,600–2,000	350x462x106	5	546.71.256
1,900–2,300		6	546.71.276
Inside cabinet width min. 460 mm ความกว้างภายในตู้ อย่างน้อย 460 มม.			
1,600–2,000	450x462x106	5	546.51.125
1,900–2,300		6	546.51.135

Packing: 1 set
ขนาดบรรจุ: 1 ชุด

TouchControl
ระบบเปิดแบบสัมผัส

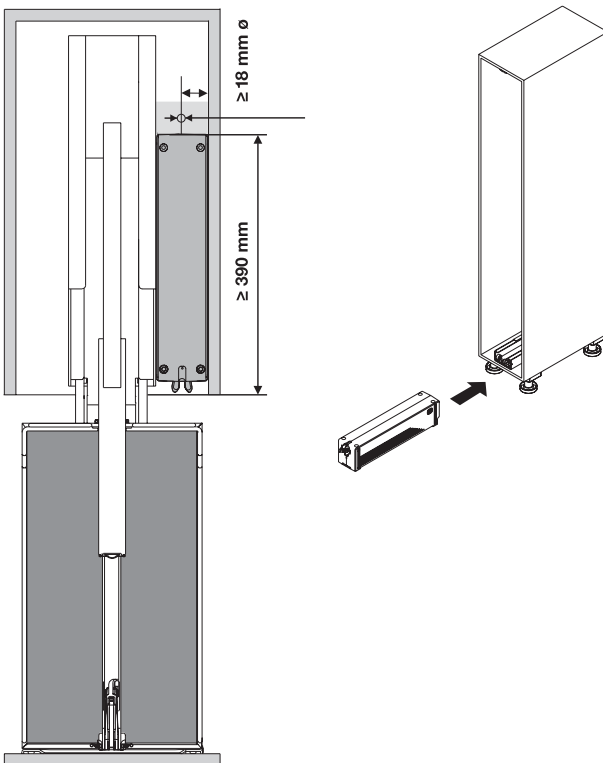


TouchControl

Just a light touch is all - and the Dispensa pull-out pantry opens all by itself. The TouchControl electric door opening system responds to signals anywhere on the front. The motor slowly starts up and accelerates the Dispensa so that it opens safely - even with a full load. TouchControl is extremely easy to fit, and can be added to the pull-out pantry unit at any time.

ระบบเปิดแบบสัมผัส

เพียงสัมผัสที่แผ่วเบาก็สามารถทำให้ชุดตู้สูงตั้งบานเปิด Dispensa เลื่อนเปิดออกมาด้วยตัวเอง ระบบกลไฟฟ้าตอบสนองทุกสัมผัส ในตำแหน่งหน้าบาน การเปิดเริ่มต้นขึ้นอย่างช้า ๆ และค่อย ๆ เพิ่มในอัตราส่วนที่สมดุลคือตัวช่วยสำคัญที่ทำให้ การเปิดปลอดภัย อย่างมีประสิทธิภาพ แม้ในสภาวะที่รับน้ำหนักมาก อุปกรณ์ขับเคลื่อน TouchControl นี้ถูกออกแบบมาเพื่อใช้กับ ชุดตู้สูงตั้งบานเปิด Dispensa โดยเฉพาะ และยังสามารถติดตั้งเพิ่ม เมื่อไหร่ก็ได้



Finish สี	Cat. No. รหัสสินค้า
White ขาว	546.72.781
Silver เงินเงา	546.72.281

Packing: 1 set
ขนาดบรรจุ: 1 ชุด

We reserve the right to alter specifications without notice (HTH Design Kitchen Catalogue 2012). บริษัทฯ ขอสงวนการเปลี่ยนแปลงรายละเอียดโดยมิได้มีการแจ้งล่วงหน้า (HTH อุปกรณ์ภายในห้องครัว 2555).

1

Dispensa Pull-out pantry

ชุดตู้สูงดึงบานเปิด Dispensa

Set with white plastic tray

ชุดถาดพลาสติกพื้นเรียบสีขาว



- Colour: All components silver, tray plastic white
- สี: โครมสีเงินเงา ถาดพลาสติกพื้นเรียบสีขาว

Inside cabinet height mm ความสูงภายในตู้ มม.	Dimension of trays mm ขนาดตะแกรง มม.	Number of trays จำนวนตะแกรง	Cat. No. รหัสสินค้า
Inside cabinet width min. 260 mm ความกว้างภายในตู้ อย่างน้อย 260 มม.			
1,200–1,600	250x460x75	4	545.87.790
1,600–2,000		5	545.87.791
1,900–2,300		6	545.87.796
Inside cabinet width min. 360 mm ความกว้างภายในตู้ อย่างน้อย 360 มม.			
1,200–1,600	350x460x75	4	545.87.792
1,600–2,000		5	545.87.793
1,900–2,300		6	545.87.794

Packing: 1 set

ขนาดบรรจุ: 1 ชุด

INTENTIONAL BLANK PAGE



We reserve the right to alter specifications without notice (HTH Design Kitchen Catalogue 2012).
บริษัทฯ ขอสงวนการเปลี่ยนแปลงรายละเอียดโดยมิได้มีการแจ้งล่วงหน้า (HTH อุปกรณ์ภายในห้องครัว 2555).

Dispensa Swing pantry

ชุดตู้สูงดึงบานเปิดพร้อมฟังก์ชันหมุน Dispensa Swing



- Material: Steel
- Finish: Frame brilliant white/silver, basket bright chrome plated
- Version: Centre mounted, full extension with soft closing device, height adjustable
- Load capacity: 70 kg
- Internal carcass depth: Min. 500 mm
- Side panel thickness: 16 or 19 mm
- Also suitable for use at end of a kitchen

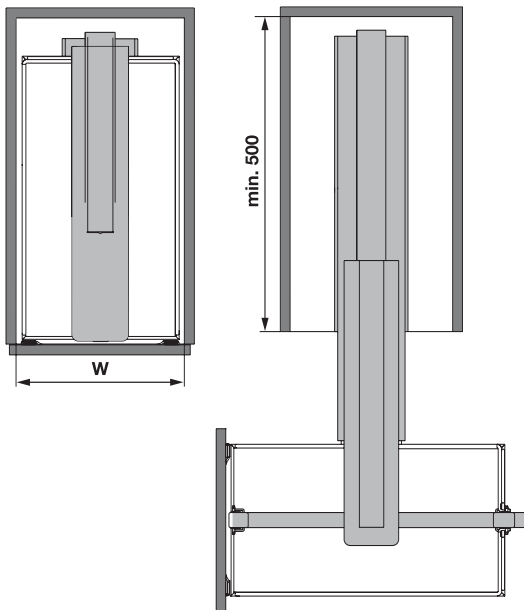
- วัสดุ: เหล็ก
- สี: โครงสีขาวหรือสีเงินเงา ตะแกรงสีโครม
- รูปแบบ: ติดตั้งที่ตำแหน่งกลางของตู้ ระบบรางสองตอน พร้อมระบบปิดอย่างนุ่มนวล สามารถปรับระดับความสูงได้
- รับน้ำหนักได้: 70 กก.
- ความลึกภายในสำหรับติดตั้ง: อย่างน้อย 500 มม.
- ความหนาของแผงข้าง: 16 หรือ 19 มม.
- เหมาะสำหรับตู้ที่ตั้งอยู่ตำแหน่งสุดท้ายของครัว

Supplied with

Set components complete with runner, frame, front strips, front brackets and trays/baskets, incl. damping system SoftStopp Plus

อุปกรณ์ภายในชุดประกอบด้วย

ชุดรางสไลด์ โครง และอุปกรณ์ยึดหน้าบาน และตะแกรง พร้อมอุปกรณ์ชะลอการปิด SoftStopp Plus



We reserve the right to alter specifications without notice (HTH Design Kitchen Catalogue 2012).
บริษัทฯ ขอสงวนการเปลี่ยนแปลงรายละเอียดโดยมิได้มีการแจ้งล่วงหน้า (HTH อุปกรณ์ภายในห้องครัว 2555).

Set ARENA Style

ชุด ARENA Style



- Colour: All components brilliant white, trays/gallery bright chrome plated, bottom "Ice White"
- Feature: With AntiSlip coating
- สี: โครมสีขาว ราวตะแกรงแบบบาร์สีโครมเงา พื้นตะแกรงเรียบสีขาว
- คุณสมบัติ: พื้นตะแกรงมีกันลื่นในตัว

Inside cabinet height mm ความสูงภายในตู้ มม.	Dimension of trays mm ขนาดตะแกรง มม.	Number of trays จำนวนตะแกรง	Cat. No. รหัสสินค้า
Inside cabinet width min. 260 mm ความกว้างภายในตู้ อย่างน้อย 260 มม.			
1,200-1,400	250x462x106	4	546.69.676
1,400-1,600		4	546.69.677
1,600-1,800		5	546.69.678
1,800-2,000		6	546.69.679
2,000-2,200		6	546.69.680
Inside cabinet width min. 360 mm ความกว้างภายในตู้ อย่างน้อย 360 มม.			
1,200-1,400	350x462x106	4	546.69.686
1,400-1,600		4	546.69.687
1,600-1,800		5	546.69.688
1,800-2,000		6	546.69.689
2,000-2,200		6	546.69.690

Packing: 1 set
ขนาดบรรจุ: 1 ชุด

Set ARENA Classic

ชุด ARENA Classic



- Colour: All components silver, trays/gallery bright chrome plated bottom "Standard White"
- Feature: With AntiSlip coating
- สี: โครมสีเงินเงา ราวตะแกรงแบบลวดสีโครมเงา พื้นตะแกรงเรียบสีขาว
- คุณสมบัติ: พื้นตะแกรงมีกันลื่นในตัว

Inside cabinet height mm ความสูงภายในตู้ มม.	Dimension of trays mm ขนาดตะแกรง มม.	Number of trays จำนวนตะแกรง	Cat. No. รหัสสินค้า
Inside cabinet width min. 260 mm ความกว้างภายในตู้ อย่างน้อย 260 มม.			
1,200-1,400	250x462x106	4	546.69.276
1,400-1,600		4	546.69.277
1,600-1,800		5	546.69.278
1,800-2,000		6	546.69.279
2,000-2,200		6	546.69.280
Inside cabinet width min. 360 mm ความกว้างภายในตู้ อย่างน้อย 360 มม.			
1,200-1,400	350x462x106	4	546.69.286
1,400-1,600		4	546.69.287
1,600-1,800		5	546.69.288
1,800-2,000		6	546.69.289
2,000-2,200		6	546.69.290

Packing: 1 set
ขนาดบรรจุ: 1 ชุด

Set Wire baskets

ชุด Wire baskets



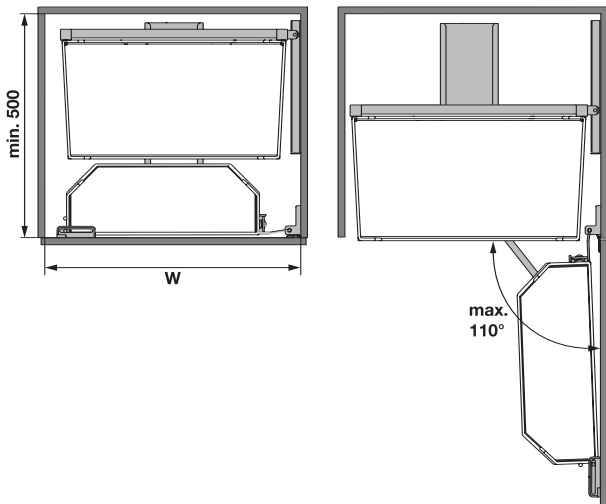
- Colour: All components silver, baskets bright chrome plated
- สี: โครมสีเงินเงา ตะแกรงสีโครมเงา

Inside cabinet height mm ความสูงภายในตู้ มม.	Dimension of trays mm ขนาดตะแกรง มม.	Number of trays จำนวนตะแกรง	Cat. No. รหัสสินค้า
Inside cabinet width min. 260 mm ความกว้างภายในตู้ อย่างน้อย 260 มม.			
1,200-1,400	250x467x106	4	546.69.301
1,400-1,600		4	546.69.302
1,600-1,800		5	546.69.303
1,800-2,000		6	546.69.304
2,000-2,200		6	546.69.305
Inside cabinet width min. 360 mm ความกว้างภายในตู้ อย่างน้อย 360 มม.			
1,200-1,400	350x467x106	4	546.69.321
1,400-1,600		4	546.69.322
1,600-1,800		5	546.69.323
1,800-2,000		6	546.69.324
2,000-2,200		6	546.69.325

Packing: 1 set
ขนาดบรรจุ: 1 ชุด

Tandem pantry

ชุดตู้สูงสวิงบานเปิด



- Material: Steel
- Finish: Frame brilliant white/silver, basket bright chrome plated
- Version: Internal pull-out unit come automatically to the front, with soft closing device
- Load capacity:
 - Door rack 450/500mm cabinet: 20 kg,
 - Door rack 600 mm cabinet: 25 kg,
 - Pull-out rack 450/500mm cabinet: Max. 50 kg,
 - Pull-out rack 600 mm cabinet: Max. 60 kg
- Internal carcass depth: Min. 500 mm
- Side panel thickness: 16 or 19 mm

- วัสดุ: เหล็ก
- สี: โครมสีขาวหรือสีเงินเงา ตะแกรงสีโครม
- รูปแบบ: ชุดตะแกรงตู้สูงบานสวิง ตะแกรงด้านในจะเคลื่อนที่ตามออกมาเมื่อเปิดหน้าบาน พร้อมระบบปิดแบบนุ่มนวล
- รับน้ำหนักได้:
 - ชั้นตะแกรงที่ติดตั้งหลังประตูตู้กว้าง 450/500 มม.: 20 กก.
 - ชั้นตะแกรงที่ติดตั้งหลังประตูตู้กว้าง 600 มม.: 25 กก.
 - ตะแกรงด้านใน ตู้กว้าง 450/500 มม.: สูงสุด 50 กก.
 - ตะแกรงด้านใน ตู้กว้าง 600 มม.: สูงสุด 60 กก.
- ความลึกภายในตู้ อย่างน้อย 500 มม.
- ความหนาของแผงข้าง: 16 หรือ 19 มม.

Supplied with

Set components complete with runner, pull-out frame, front brackets, trays/baskets and door shelf, incl. damping system SoftStop Plus

อุปกรณ์ภายในชุดประกอบด้วย

ชุดรางสไลด์ โครมดิ่ง ตะแกรง และโครงชุดตะแกรงสำหรับติดตั้งหลังบานตู้ อุปกรณ์ยึดหน้าบาน พร้อมอุปกรณ์ชะลอการปิดแบบนุ่มนวล SoftStop Plus



Set ARENA Style

ชุด ARENA Style



- Colour: All components brilliant white, trays/gallery bright chrome plated, bottom "Ice White"
- Feature: With AntiSlip coating
- สี: โครมสีขาว ราวตะแกรงแบบบาร์สีโครมเงา พื้นตะแกรงเรียบสีขาว
- คุณสมบัติ: พื้นตะแกรงมีกันลื่นในตัว

Inside cabinet height mm ความสูงภายในตู้ มม.	Dimension of trays mm ขนาดตะแกรง มม.	Number of trays จำนวนตะแกรง	Cat. No. รหัสสินค้า
Inside cabinet width min. 412 mm ความกว้างภายในตู้ อย่างน้อย 412 มม.			
Min. 1,100	383x275x88	4	545.94.611
Min. 1,700		6	545.94.612
Inside cabinet width min. 462 mm ความกว้างภายในตู้ อย่างน้อย 462 มม.			
Min. 1,100	433x275x88	4	545.94.631
Min. 1,700		6	545.94.632
Inside cabinet width min. 562 mm ความกว้างภายในตู้ อย่างน้อย 562 มม.			
Min. 1,100	518x275x88	4	545.94.651
Min. 1,700		6	545.94.652
Packing: 1 set ขนาดบรรจุ: 1 ชุด			

Set ARENA Classic

ชุด ARENA Classic



- Colour: All components silver, trays/gallery bright chrome plated, bottom "Standard White"
- Feature: With AntiSlip coating
- สี: โครมสีเงินเงา ราวตะแกรงแบบลวดสีโครมเงา พื้นตะแกรงเรียบสีขาว
- คุณสมบัติ: พื้นตะแกรงมีกันลื่นในตัว

Inside cabinet height mm ความสูงภายในตู้ มม.	Dimension of trays mm ขนาดตะแกรง มม.	Number of trays จำนวนตะแกรง	Cat. No. รหัสสินค้า
Inside cabinet width min. 412 mm ความกว้างภายในตู้ อย่างน้อย 412 มม.			
Min. 1,100	383x275x88	4	545.94.111
Min. 1,700		6	545.94.112
Inside cabinet width min. 462 mm ความกว้างภายในตู้ อย่างน้อย 462 มม.			
Min. 1,100	433x275x88	4	545.94.131
Min. 1,700		6	545.94.132
Inside cabinet width min. 562 mm ความกว้างภายในตู้ อย่างน้อย 562 มม.			
Min. 1,100	518x275x88	4	545.94.151
Min. 1,700		6	545.94.152
Packing: 1 set ขนาดบรรจุ: 1 ชุด			

Set Wire baskets

ชุด Wire baskets



- Colour: All components silver, baskets bright chrome plated
- สี: โครมสีเงินเงา ตะแกรงสีโครมเงา

Inside cabinet height mm ความสูงภายในตู้ มม.	Dimension of trays mm ขนาดตะแกรง มม.	Number of trays จำนวนตะแกรง	Cat. No. รหัสสินค้า
Inside cabinet width min. 412 mm ความกว้างภายในตู้ อย่างน้อย 412 มม.			
Min. 1,100	368x275x88	4	545.94.101
Min. 1,700		6	545.94.102
Inside cabinet width min. 462 mm ความกว้างภายในตู้ อย่างน้อย 462 มม.			
Min. 1,100	418x275x88	4	545.94.121
Min. 1,700		6	545.94.122
Inside cabinet width min. 562 mm ความกว้างภายในตู้ อย่างน้อย 562 มม.			
Min. 1,100	503x275x88	4	545.94.141
Min. 1,700		6	545.94.142
Packing: 1 set ขนาดบรรจุ: 1 ชุด			

Base unit pull-out COMFORT

ชุดตะแกรงบานดึง



- Material: Steel
- Finish: Frame brilliant white/silver, basket bright chrome plated
- Version: Side mounted, full extension with perfect running characteristics and high lateral stability, with soft closing device
- Load capacity: 24 kg per set
- Internal carcass depth: Min. 485 mm
- Side panel thickness: 16 or 19 mm

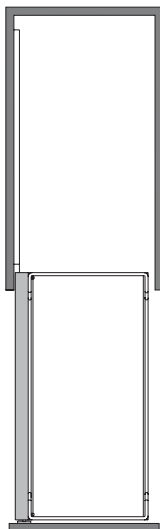
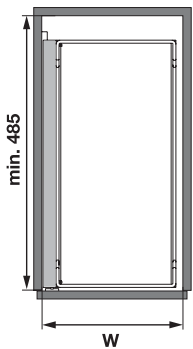
- วัสดุ: เหล็ก
- สี: โครงสีขาวหรือสีเงินเงา ตะแกรงสีโครม
- รูปแบบ: ติดตั้งด้านข้าง ระบบรางสองตอน เรียบลื่นและแข็งแรง พร้อมระบบปิดแบบนุ่มนวล
- รับน้ำหนักได้: 24 กก.
- ความลึกภายในตู้: อย่างน้อย 485 มม.
- ความหนาของแผงข้าง: 16 หรือ 19 มม.

Supplied with

Set components complete with full-extension frame, front brackets and trays/baskets, incl. damping system SoftStopp

อุปกรณ์ภายในชุดประกอบด้วย

เฟรมสไลด์พร้อมอุปกรณ์ชะลอการปิด ดัวยึดหน้าบาน และชุดตะแกรง Soft Stopp



Set ARENA Style

ชุด ARENA Style



- Colour: All components brilliant white, trays/gallery bright chrome plated, bottom "Ice White"
- Feature: With AntiSlip coating
- สี: โคร่งสีขาว ราวตะแกรงแบบบาร์สีโครมเงา พื้นตะแกรงเรียบสีขาว
- คุณสมบัติ: พื้นตะแกรงมีกันลื่นในตัว

Inside cabinet height mm ความสูงภายในตู้ มม.	Version รูปแบบ	Dimension of trays mm ขนาดตะแกรง มม.	Number of trays จำนวน ตะแกรง	Cat. No. รหัสสินค้า
Inside cabinet width min. 193 mm ความกว้างภายในตู้ อย่างน้อย 193 มม.				
Min. 599	Right ขวา	160x470x88	2	545.59.512
	Left ซ้าย		2	545.59.513
Min. 663	Right ขวา		3	545.59.522
	Left ซ้าย		3	545.59.523
Inside cabinet width min. 261 mm ความกว้างภายในตู้ อย่างน้อย 261 มม.				
Min. 599	Right ขวา	228x470x88	2	545.59.542
	Left ซ้าย		2	545.59.543
Min. 663	Right ขวา		3	545.59.552
	Left ซ้าย		3	545.59.553
Inside cabinet width min. 328 mm ความกว้างภายในตู้ อย่างน้อย 328 มม.				
Min. 599	Right ขวา	295x470x88	2	545.59.572
	Left ซ้าย		2	545.59.573
Min. 663	Right ขวา		3	545.59.582
	Left ซ้าย		3	545.59.583

Packing: 1 set
ขนาดบรรจุ: 1 ชุด

Set ARENA Classic

ชุด ARENA Classic



- Colour: All components silver, trays/gallery bright chrome plated, bottom "Standard White"
- Feature: With AntiSlip coating
- สี: โคร่งสีเงินเงา ราวตะแกรงแบบลวดสีโครมเงา พื้นตะแกรงเรียบสีขาว
- คุณสมบัติ: พื้นตะแกรงมีกันลื่นในตัว

Inside cabinet height mm ความสูงภายในตู้ มม.	Version รูปแบบ	Dimension of trays mm ขนาดตะแกรง มม.	Number of trays จำนวน ตะแกรง	Cat. No. รหัสสินค้า
Inside cabinet width min. 193 mm ความกว้างภายในตู้ อย่างน้อย 193 มม.				
Min. 599	Right ขวา	160x470x88	2	545.59.112
	Left ซ้าย		2	545.59.113
Min. 663	Right ขวา		3	545.59.122
	Left ซ้าย		3	545.59.123
Inside cabinet width min. 261 mm ความกว้างภายในตู้ อย่างน้อย 261 มม.				
Min. 599	Right ขวา	228x470x88	2	545.59.142
	Left ซ้าย		2	545.59.143
Min. 663	Right ขวา		3	545.59.152
	Left ซ้าย		3	545.59.153
Inside cabinet width min. 328 mm ความกว้างภายในตู้ อย่างน้อย 328 มม.				
Min. 599	Right ขวา	295x470x88	2	545.59.172
	Left ซ้าย		2	545.59.173
Min. 663	Right ขวา		3	545.59.182
	Left ซ้าย		3	545.59.183

Packing: 1 set
ขนาดบรรจุ: 1 ชุด

1

Set Wire baskets

ชุด Wire baskets



- Colour: All components silver, baskets bright chrome plated
- สี: โครมสีเงินเงา ตะแกรงสีโครมเงา

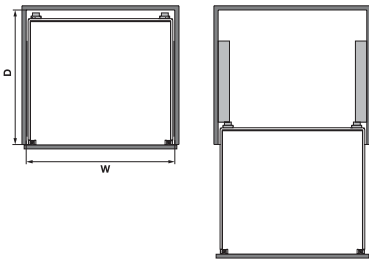
Inside cabinet height mm ความสูงภายในตู้ มม.	Version รูปแบบ	Dimension of trays mm ขนาดตะแกรง มม.	Number of trays จำนวน ตะแกรง	Cat. No. รหัสสินค้า
Inside cabinet width min. 193 mm ความกว้างภายในตู้ อย่างน้อย 193 มม.				
Min. 599	Right ขวา	160x470x75	2	545.59.110
	Left ซ้าย			545.59.111
Min. 663	Right ขวา		3	545.59.120
	Left ซ้าย			545.59.121
Inside cabinet width min. 243 mm ความกว้างภายในตู้ อย่างน้อย 243 มม.				
Min. 599	Right ขวา	210x470x75	2	545.59.140
	Left ซ้าย			545.59.141
Min. 663	Right ขวา		3	545.59.150
	Left ซ้าย			545.59.151
Inside cabinet width min. 353 mm ความกว้างภายในตู้ อย่างน้อย 353 มม.				
Min. 599	Right ขวา	320x470x75	2	545.59.170
	Left ซ้าย			545.59.171
Min. 663	Right ขวา		3	545.59.180
	Left ซ้าย			545.59.181

Packing: 1 set
ขนาดบรรจุ: 1 ชุด



We reserve the right to alter specifications without notice (HTH Design Kitchen Catalogue 2012).
บริษัทฯ ขอสงวนการเปลี่ยนแปลงรายละเอียดโดยมิได้มีการแจ้งล่วงหน้า (HTH อุปกรณ์ภายในห้องครัว 2555).

Front pull-out ชุดตะแกรงดึงบานเปิด



- Material: Steel
- Finish: Runner galvanized, basket bright chrome plated
- Version: Bottom mounted concealed runner, full extension with SoftStopp
- Load capacity: 30 kg
- Internal carcass depth: Min. 500 or 510 mm
- Side panel thickness: 16 or 19 mm
- วัสดุ: เหล็ก
- สี: รางสไลด์เหล็กชุบสังกะสี ทะแกรงสีโครม
- รูปแบบ: ติดตั้งแบบรับได้ ระบบเปิดสองตอนพร้อมระบบปิดแบบนุ่มนวล
- รับน้ำหนักได้: 30 กก.
- ความลึกภายในสำหรับติดตั้ง: อย่างน้อย 500 หรือ 510 มม.
- ความหนาของแผงข้าง: 16 หรือ 19 มม.

Supplied with

Set components complete with runner incl. damper, front panel connector and basket/tray

อุปกรณ์ภายในชุดประกอบด้วย

รางสไลด์พร้อมอุปกรณ์ชะลอการปิด ตัวยึดหน้าบาน และตะแกรง 1 ชิ้น



Set ARENA Classic

ชุด ARENA Classic



- Colour: Gallery bright chrome plated, bottom "Standard White"
- Feature: With AntiSlip coating
- สี: ราวตะแกรงแบบลวดสีโครมเงา พื้นตะแกรงเรียบสีขาว
- คุณสมบัติ: พื้นตะแกรงมีก้านลื่นในตัว

Inside cabinet depth mm ความลึกภายในตู้ มม.	Dimension of trays mm ขนาดตะแกรง มม.	Cat. No. รหัสสินค้า
Inside cabinet width min. 362–368 mm ความกว้างภายในตู้ อย่างน้อย 362-368 มม.		
500	353x491x165	540.24.293
Inside cabinet width min. 412–418 mm ความกว้างภายในตู้ อย่างน้อย 412-418 มม.		
500	403x491x165	540.24.294
Inside cabinet width min. 462–468 mm ความกว้างภายในตู้ อย่างน้อย 462-468 มม.		
500	453x491x165	540.24.295
Inside cabinet width min. 562–568 mm ความกว้างภายในตู้ อย่างน้อย 562-568 มม.		
500	553x491x165	540.24.297

Packing: 1 set
ขนาดบรรจุ: 1 ชุด

Set Wire baskets

ชุด Wire baskets



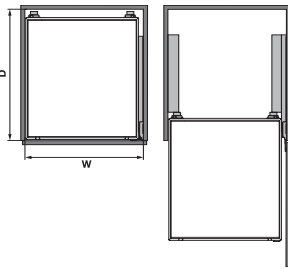
- Colour: Baskets bright chrome plated
- สี: ตะแกรงสีโครมเงา

Inside cabinet depth mm ความกว้างภายในตู้ มม.	Dimension of trays mm ขนาดตะแกรง มม.	Cat. No. รหัสสินค้า
Inside cabinet width min. 362–368 mm ความลึกภายในตู้ อย่างน้อย 362-368 มม.		
510	345x503x140	540.24.283
Inside cabinet width min. 412–418 mm ความกว้างภายในตู้ อย่างน้อย 412-418 มม.		
510	395x503x140	540.24.284
Inside cabinet width min. 462–468 mm ความกว้างภายในตู้ อย่างน้อย 462-468 มม.		
510	445x503x140	540.24.285
Inside cabinet width min. 562–568 mm ความกว้างภายในตู้ อย่างน้อย 562-568 มม.		
510	545x503x140	540.24.287

Packing: 1 set
ขนาดบรรจุ: 1 ชุด

Internal pull-out behind front pull-out

ชุดตะแกรงดึงซ่อนในตัวติดหลังตะแกรงดึงบานเปิด



- Material: Steel
- Finish: Runner galvanized, basket bright chrome plated
- Version: Bottom mounted concealed runner, full extension with SoftStopp
- Load capacity: 30 kg
- Internal carcass depth: Min. 500 or 510 mm
- Side panel thickness: 16 or 19 mm

- วัสดุ: เหล็ก
- สี: รางสไลด์เหล็กชุบสังกะสี ตะแกรงสีโครม
- รูปแบบ: ติดตั้งแบบรับได้ ระบบเปิดสองตอนพร้อมระบบปิดแบบนุ่มนวล
- รับน้ำหนักได้: 30 กก.
- ความลึกภายในสำหรับติดตั้ง: อย่างน้อย 500 หรือ 510 มม.
- ความหนาของแผงข้าง: 16 หรือ 19 มม.

Supplied with

Set components complete with runner incl. damper and basket/tray

อุปกรณ์ภายในชุดประกอบด้วย

รางสไลด์พร้อมอุปกรณ์ชะลอการปิด และตะแกรง 1 ชิ้น



Set ARENA Classic

ชุด ARENA Classic

- Colour: Gallery bright chrome plated, bottom "Standard White"
- Feature: With AntiSlip coating
- สี: รางตะแกรงแบบลวดสีโครมเงา พื้นตะแกรงเรียบสีขาว
- คุณสมบัติ: พื้นตะแกรงมีกันลื่นในตัว



Inside cabinet depth mm ความลึกภายในตู้ มม.	Dimension of trays mm ขนาดตะแกรง มม.	Cat. No. รหัสสินค้า
Inside cabinet width min. 362–368 mm ความกว้างภายในตู้ อย่างน้อย 362-368 มม.		
500	352x488x125	540.25.293
Inside cabinet width min. 412–418 mm ความกว้างภายในตู้ อย่างน้อย 412-418 มม.		
500	402x488x125	540.25.294
Inside cabinet width min. 462–468 mm ความกว้างภายในตู้ อย่างน้อย 462-468 มม.		
500	452x488x125	540.25.295
Inside cabinet width min. 562–568 mm ความกว้างภายในตู้ อย่างน้อย 562-568 มม.		
500	552x488x125	540.25.297

Packing: 1 set
ขนาดบรรจุ: 1 ชุด

Set Wire baskets

ชุด Wire baskets

- Colour: Baskets bright chrome plated
- สี: ตะแกรงสีโครมเงา



Inside cabinet depth mm ความลึกภายในตู้ มม.	Dimension of trays mm ขนาดตะแกรง มม.	Cat. No. รหัสสินค้า
Inside cabinet width min. 362–368 mm ความกว้างภายในตู้ อย่างน้อย 362-368 มม.		
510	352x488x125	540.25.283
Inside cabinet width min. 412–418 mm ความกว้างภายในตู้ อย่างน้อย 412-418 มม.		
510	402x488x125	540.25.284
Inside cabinet width min. 462–468 mm ความกว้างภายในตู้ อย่างน้อย 462-468 มม.		
510	452x488x125	540.25.285
Inside cabinet width min. 562–568 mm ความกว้างภายในตู้ อย่างน้อย 562-568 มม.		
510	552x488x125	540.25.287

Packing: 1 set
ขนาดบรรจุ: 1 ชุด

Internal pull-out behind hinge door

ชุดตะแกรงดึงซ่อนในตัวติดตั้งหลังบานพับ



- Material: Steel
- Finish: Runner galvanized, basket bright chrome plated
- Version: Bottom mounted conceal runner, full extension with SoftStopp
- Load capacity: 30 kg
- Internal carcass depth: Min. 500 or 510 mm
- Side panel thickness: 16 or 19 mm

- วัสดุ: เหล็ก
- สี: รางสไลด์เหล็กชุบกับลวาทินซ์ ตะแกรงสีโครม
- รูปแบบ: ติดตั้งแบบรับใต้ ระบบเปิดสองตอนพร้อมระบบปิดแบบนุ่มนวล
- รับน้ำหนักได้: 30 กก
- ความลึกภายในสำหรับติดตั้ง: อย่างน้อย 500 หรือ 510 มม
- ความหนาของแผงข้าง: 16 หรือ 19 มม

Supplied with

Set components complete with runner incl. damper, spacer and basket/tray

อุปกรณ์ภายในชุดประกอบด้วย

รางสไลด์พร้อมอุปกรณ์ชะลอการปิด ตัวทดระยะ และตะแกรง 1 ชิ้น



Set ARENA Classic

ชุด ARENA Classic



- Colour: Gallery bright chrome plated, bottom "Standard White"
- Feature: With AntiSlip coating
- สี: รางตะแกรงแบบลวดสีโครมเงา พื้นตะแกรงเรียบสีขาว
- คุณสมบัติ: พื้นตะแกรงมีกันลื่นในตัว

Inside cabinet depth mm ความกว้างภายในตู้ มม.	Dimension of trays mm ขนาดตะแกรง มม.	Cat. No. รหัสสินค้า
Inside cabinet width min. 412-418 mm ความกว้างภายในตู้ อย่างน้อย 412-418 มม.		
500	377x488x125	540.27.294
Inside cabinet width min. 462-468 mm ความกว้างภายในตู้ อย่างน้อย 462-468 มม.		
500	427x488x125	540.27.295
Inside cabinet width min. 562-568 mm ความกว้างภายในตู้ อย่างน้อย 562-568 มม.		
500	527x488x125	540.27.297

Packing: 1 set
ขนาดบรรจุ: 1 ชุด

Set Wire baskets

ชุด Wire baskets



- Colour: Baskets bright chrome plated
- สี: ตะแกรงสีโครมเงา

Inside cabinet depth mm ความกว้างภายในตู้ มม.	Dimension of trays mm ขนาดตะแกรง มม.	Cat. No. รหัสสินค้า
Inside cabinet width min. 412-418 mm ความกว้างภายในตู้ อย่างน้อย 412-418 มม.		
510	377x488x125	540.27.284
Inside cabinet width min. 462-468 mm ความกว้างภายในตู้ อย่างน้อย 462-468 มม.		
510	427x488x125	540.27.285
Inside cabinet width min. 562-568 mm ความกว้างภายในตู้ อย่างน้อย 562-568 มม.		
510	527x488x125	540.27.287

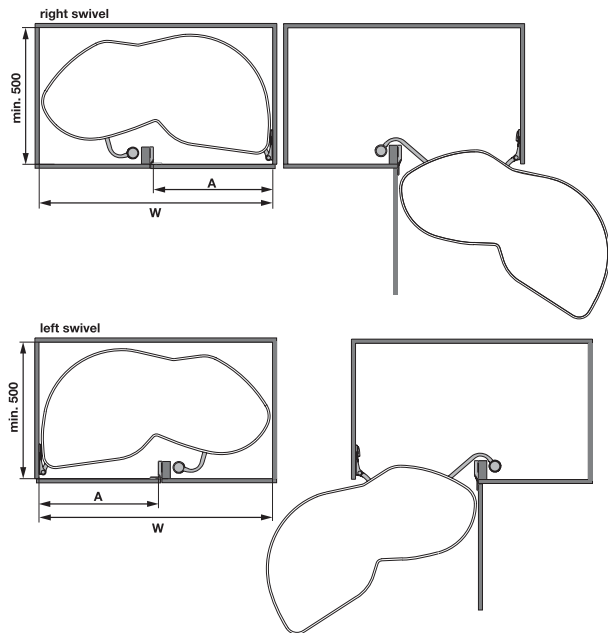
Packing: 1 set
ขนาดบรรจุ: 1 ชุด

LeMans Pull-out slide corner

ชั้นวางสวิตจ



reddot design award



- Material: Steel
- Finish: Frame brilliant white or silver, trays white with AntiSlip coating
- Version: Trays extend completely out of the unit, each tray slide independent
- Load capacity: 20 kg
- Internal carcass depth: Min. 500 mm
- Side panel thickness: 16 or 19 mm

- วัสดุ: เหล็ก
- สี: โครมสีขาวหรือสีเงินเงา ราวถาดสีโครมพื้นถาดสีขาวและมีกันลื่นในตัว
- รูปแบบ: ถาดสวิตจออกมาพ้นตู้ ถาดแต่ละชั้นสามารถเลื่อนเข้าออกได้อย่างอิสระ
- รับน้ำหนักได้: 20 กก.
- ความลึกภายในตู้: อย่างน้อย 500 มม
- ความหนาของแผงข้าง: 16 หรือ 19 มม

Supplied with

Set components complete with mounting and drilling template

อุปกรณ์ภายในชุดประกอบด้วย

อุปกรณ์ครบชุดพร้อมคู่มือการติดตั้งและการกำหนดระยะจุดเจาะ



We reserve the right to alter specifications without notice (HTH Design Kitchen Catalogue 2012). บริษัทฯ ขอสงวนการเปลี่ยนแปลงรายละเอียดโดยมิได้มีการแจ้งล่วงหน้า (HTH อุปกรณ์ภายในห้องครัว 2555).

Set ARENA Style

ชุด ARENA Style



- Colour: All components brilliant white, trays/gallery bright chrome plated, bottom "Ice White"
- Feature: With AntiSlip coating
- สี: โครมสีขาว จาวตะแกรงแบบบาร์สีโครมเงา พื้นตะแกรงเรียบสีขาว
- คุณสมบัติ: พื้นตะแกรงมีกันลื่นในตัว

Inside cabinet height mm ความสูงภายในตู้ มม.	Version รูปแบบ	Number of trays จำนวนตะแกรง	Cat. No. รหัสสินค้า
Inside cabinet width A = 411–418 mm, W = Min. 860 mm ความกว้างภายในตู้ A = 411-418 มม, W = อย่างน้อย 860 มม			
600–750	Right swivel ขวา	2	541.33.680
Fix 1,250		4	541.33.692
600–750	Left swivel ซ้าย	2	541.33.681
Fix 1,250		4	541.33.693
Inside cabinet width A = 461–468 mm, W = Min. 960 mm ความกว้างภายในตู้ A = 461-468 มม, W = อย่างน้อย 960 มม			
600–750	Right swivel ขวา	2	541.33.682
Fix 1,250		4	541.33.694
600–750	Left swivel ซ้าย	2	541.33.683
Fix 1,250		4	541.33.695
Inside cabinet width A = 561–568 mm, W = Min. 960 mm ความกว้างภายในตู้ A = 561-568 มม, W = อย่างน้อย 960 มม			
600–750	Right swivel ขวา	2	541.33.684
Fix 1,250		4	541.33.696
600–750	Left swivel ซ้าย	2	541.33.685
Fix 1,250		4	541.33.697

Packing: 1 set
ขนาดบรรจุ: 1 ชุด

Set ARENA Classic

ชุด ARENA Classic



- Colour: All components silver, trays/gallery bright chrome, bottom "Standard White"
- Feature: With AntiSlip coating
- สี: โครมสีเงินเงา จาวตะแกรงแบบลวดสีโครมเงา พื้นตะแกรงเรียบสีขาว
- คุณสมบัติ: พื้นตะแกรงมีกันลื่นในตัว

Inside cabinet height mm ความสูงภายในตู้ มม.	Version รูปแบบ	Number of trays จำนวนตะแกรง	Cat. No. รหัสสินค้า
Inside cabinet width A = 411–418 mm, W = Min. 860 mm ความกว้างภายในตู้ A = 411-418 มม, W = อย่างน้อย 860 มม			
600–750	Right swivel ขวา	2	541.33.280
Fix 1,250		4	541.33.292
600–750	Left swivel ซ้าย	2	541.33.281
Fix 1,250		4	541.33.293
Inside cabinet width A = 461–468 mm, W = Min. 960 mm ความกว้างภายในตู้ A = 461-468 มม, W = อย่างน้อย 960 มม			
600–750	Right swivel ขวา	2	541.33.282
Fix 1,250		4	541.33.294
600–750	Left swivel ซ้าย	2	541.33.283
Fix 1,250		4	541.33.295
Inside cabinet width A = 561–568 mm, W = Min. 960 mm ความกว้างภายในตู้ A = 561-568 มม, W = อย่างน้อย 960 มม			
600–750	Right swivel ขวา	2	541.33.284
Fix 1,250		4	541.33.296
600–750	Left swivel ซ้าย	2	541.33.285
Fix 1,250		4	541.33.297

Packing: 1 set
ขนาดบรรจุ: 1 ชุด

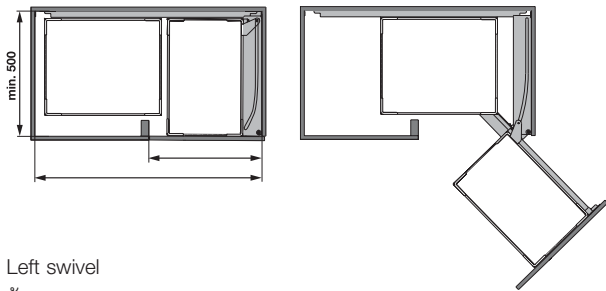
Magic corner

ชุดตู้เข้ามุม



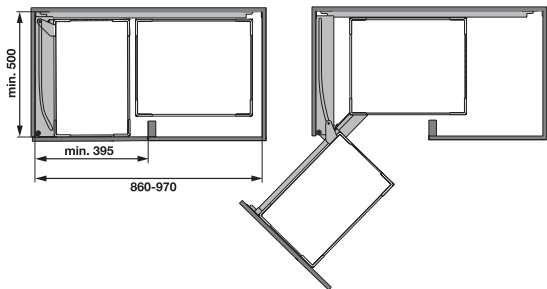
Right swivel

ขวา



Left swivel

ซ้าย



- Material: Steel
- Finish: Frame brilliant white or silver, trays white with AntiSlip coating
- Version: Suitable for 900 and 1,000 mm wide units, with soft closing device
- Load capacity: Front pull-out 14 kg, corner pull-out 18 kg
- Max. load per rear shelf: 9 kg
- Max. load per front shelf: 7 kg
- Internal carcass depth: Min. 500 mm
- Inside carcass height: Min. 540 mm
- Door width: Min. 450 mm
- Side panel thickness: 16 or 19 mm

- วัสดุ: เหล็ก
- สี: โครมสีขาวหรือสีเงินเงา ตะแกรงสีโครม
- รูปแบบ: เหมาะสำหรับตู้กว้าง 900 และ 1,000 มม. พร้อมระบบปิดแบบนุ่มนวล
- รับน้ำหนักได้: ด้านหน้า 14 กก. ด้านหลัง 18 กก.
- ตะแกรงด้านหลังรับน้ำหนักได้สูงสุด: ตะแกรงละ 9 กก.
- ตะแกรงด้านหน้ารับน้ำหนักได้สูงสุด: ตะแกรงละ 7 กก.
- ความลึกภายในสำหรับติดตั้ง: อย่างน้อย 500 มม.
- ความสูงภายในตู้: อย่างน้อย 540 มม.
- ความกว้างประตู: อย่างน้อย 450 มม.
- ความหนาของแผงข้าง: 16 หรือ 19 มม.

Supplied with

Set components complete with pull-out and trays/baskets, incl. damping system SoftStopp, Set components complete with mounting template

อุปกรณ์ภายในชุดประกอบด้วย

โครงและตะแกรงรวมทั้งอุปกรณ์ SoftStopp และคู่มือการติดตั้ง



Set ARENA Style

ชุด ARENA Style



- Colour: All components brilliant white, trays/gallery bright chrome plated, bottom "Ice White"
- Feature: With AntiSlip coating
- สี: โครมสีขาว ราวตะแกรงแบบบาร์สีโครมเงา พื้นตะแกรงเรียบสีขาว
- คุณสมบัติ: พื้นตะแกรงมีกันลื่นในตัว

Version รูปแบบ	Dimension of trays mm ขนาดตะแกรง มม.	Number of trays จำนวนตะแกรง	Cat. No. รหัสสินค้า
Swivel right ขวา			
Frontside หน้า	305x470x88	2	546.17.602
Backside หลัง	390x470x88	2	
Swivel left ซ้าย			
Frontside หน้า	305x470x88	2	546.17.603
Backside หลัง	390x470x88	2	

Packing: 1 set
ขนาดบรรจุ: 1 ชุด

Set ARENA Classic

ชุด ARENA Classic



- Colour: All components silver, trays/gallery bright chrome plated, bottom "Standard White"
- Feature: With AntiSlip coating
- สี: โครมสีเงินเงา ราวตะแกรงแบบลวดสีโครมเงา พื้นตะแกรงเรียบสีขาว
- คุณสมบัติ: พื้นตะแกรงมีกันลื่นในตัว

Version รูปแบบ	Dimension of trays mm ขนาดตะแกรง มม.	Number of trays จำนวนตะแกรง	Cat. No. รหัสสินค้า
Swivel right ขวา			
Frontside หน้า	305x470x88	2	546.17.306
Backside หลัง	390x470x88	2	
Swivel left ซ้าย			
Frontside หน้า	305x470x88	2	546.17.307
Backside หลัง	390x470x88	2	

Packing: 1 set
ขนาดบรรจุ: 1 ชุด

Set Wire baskets

ชุด Wire baskets



- Colour: All components silver, baskets bright chrome plated
- สี: โครมสีเงินเงา ตะแกรงสีโครมเงา

Version รูปแบบ	Dimension of trays mm ขนาดตะแกรง มม.	Number of trays จำนวนตะแกรง	Cat. No. รหัสสินค้า
Swivel right ขวา			
Frontside หน้า	305x470x88	2	546.17.304
Backside หลัง	390x470x88	2	
Swivel left ซ้าย			
Frontside หน้า	305x470x88	2	546.17.305
Backside หลัง	390x470x88	2	

Packing: 1 set
ขนาดบรรจุ: 1 ชุด

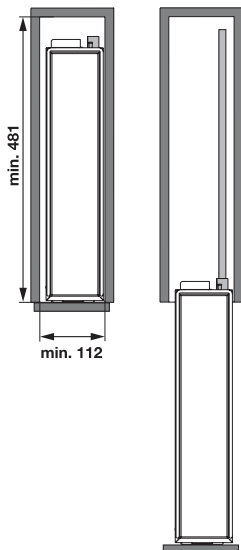
Base unit front extension set

ชุดตู้เตี้ยดึงบานเปิด



- Material: Steel
- Finish: Bright chrome plated
- Version: Bottom mounted guide allows maximum use of storage space, for inside cabinet widths from 112 mm, with soft closing device
- Load capacity: 12 kg (6 kg per shelf)
- Internal carcass depth: Min. 481 mm
- Side panel thickness: 16 or 19 mm


- วัสดุ: เหล็ก
- สี: โครมเงา
- รูปแบบ: ลูกกลิ้งอยู่ด้านล่างทำให้สามารถใช้พื้นที่ได้อย่างเต็มที่สำหรับตู้ที่มีความกว้างอย่างน้อย 112 มม. พร้อมระบบปิดแบบนุ่มนวล
- รับน้ำหนักได้: 12 กก. (ชั้นละ 6 กก.)
- ความลึกภายในตู้: อย่างน้อย 481 มม.
- ความหนาของแผงข้าง: 16 หรือ 19 มม.



We reserve the right to alter specifications without notice (HTH Design Kitchen Catalogue 2012). บริษัทฯ ขอสงวนการเปลี่ยนแปลงรายละเอียดโดยไม่มีการแจ้งล่วงหน้า (HTH คู่มือภายในห้องครัว 2556).

Set Pull-out Style

ชุด Pull-out Style



- Colour: All components and gallery chrome plated
- สี: ส่วนประกอบทั้งหมดเป็นสีโครมเงา บาร์ขอบบนเป็นสีโครมเงา

Order reference

Please order divider Style Cat. No. 545.61.252 separately.

ข้อแนะนำในการสั่งซื้อ

ตัวกันช่อง Style กรุณาสั่งแยกต่างหาก (รหัสสินค้า 545.61.252)

Inside cabinet height mm ความสูงภายในตู้ มม.	Version รูปแบบ	Dimension of trays mm ขนาดตะแกรง มม.	Number of trays จำนวนตะแกรง	Cat. No. รหัสสินค้า
Inside cabinet width min. 193 mm ความกว้างภายในตู้ อย่างน้อย 193 มม.				
Min. 540 อย่างน้อย 540	2-tier 2 ถาด	465x104x37	2	545.61.028
Min. 755 อย่างน้อย 755	3-tier 3 ถาด			3
Min. 590 อย่างน้อย 590	Towel rail ที่แขวนผ้าเช็ดมือ		1	545.61.063
Min. 590 อย่างน้อย 590	Baking tray ที่เก็บถาดเตาอบ		1	545.61.073

Packing: 1 pc.
ขนาดบรรจุ: 1 ชั้น

Set Pull-out Classic

ชุด Pull-out Classic



- Colour: All components and wire bright chrome plated
- สี: ส่วนประกอบทั้งหมดเป็นสีโครมเงา ลวดขอบบนเป็นสีโครมเงา

Order reference

Please order divider Classic Cat. No. 545.61.251 separately.

ข้อแนะนำในการสั่งซื้อ

ตัวกันช่อง Classic กรุณาสั่งแยกต่างหาก (รหัสสินค้า 545.61.251)

Inside cabinet height mm ความสูงภายในตู้ มม.	Version รูปแบบ	Dimension of trays mm ขนาดตะแกรง มม.	Number of trays จำนวนตะแกรง	Cat. No. รหัสสินค้า
Inside cabinet width min. 193 mm ความกว้างภายในตู้ อย่างน้อย 193 มม.				
Min. 540 อย่างน้อย 540	2-tier 2 ถาด	465x104x37	2	545.61.228
Min. 755 อย่างน้อย 755	3-tier 3 ถาด			3
Min. 590 อย่างน้อย 590	Towel rail ที่แขวนผ้าเช็ดมือ		1	545.61.263
Min. 590 อย่างน้อย 590	Baking tray ที่เก็บถาดเตาอบ		1	545.61.273

Packing: 1 pc.
ขนาดบรรจุ: 1 ชั้น

Pantry pull-out

ชุดตู้ดึงบานเปิด



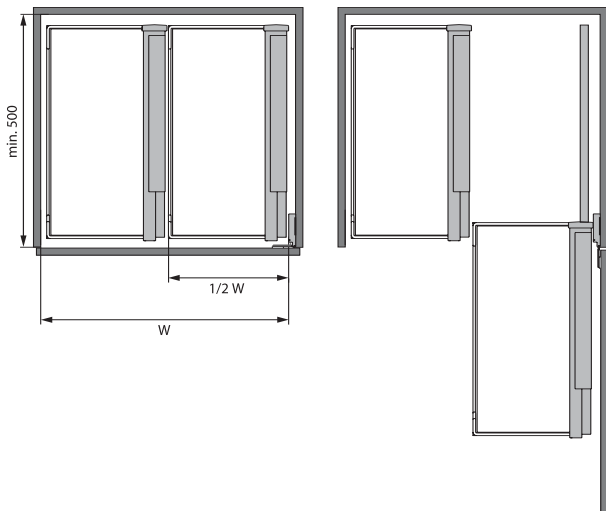
- Material: Steel
- Finish: Frame brilliant white or silver, basket bright chrome plated
- Version: For use in the top area of pantry unit, full extension with soft closing device, can be mounted on the left or right side
- Load capacity: 20 kg
- Internal carcass depth: Min. 500 mm
- Side panel thickness: 16 or 19 mm

- วัสดุ: เหล็ก
- สี: โครมสีขาวหรือสีเงินเงา ตะแกรงสีโครม
- รูปแบบ: สำหรับติดตั้งในระดับเดียวกับพื้นโต๊ะ ระบบรางสองตอน พร้อมระบบปิดอย่างนุ่มนวล สามารถติดตั้งได้ทั้งซ้ายและขวา
- รับน้ำหนักได้: 20 กก.
- ความลึกภายในสำหรับติดตั้ง: อย่างน้อย 500 มม.
- ความหนาของแผงข้าง: 16 หรือ 19 มม.

Supplied with

Set components complete with runner, frame and trays/baskets

อุปกรณ์ภายในชุดประกอบด้วย
ชุดรางสไลด์ โครม และตะแกรง



Set ARENA Style

ชุด ARENA Style



- Colour: All components brilliant white, trays/gallery bright chrome plated, bottom "Ice White"
- Feature: With AntiSlip coating
- สี: โครมสีขาว ราวตะแกรงแบบบาร์สีโครมเงา พื้นตะแกรงเรียบสีขาว
- คุณสมบัติ: พื้นตะแกรงมีกันลื่นในตัว

Inside cabinet height mm ความสูงภายในตู้มม.	Dimension of trays mm ขนาดตะแกรงมม.	Number of trays จำนวนตะแกรง	Cat. No. รหัสสินค้า
870	160x470x88	3	545.78.631
	228x470x88		545.78.651
	295x470x88		545.78.671

Packing: 1 set
ขนาดบรรจุ: 1 ชุด

Set ARENA Classic

ชุด ARENA Classic



- Colour: All components silver, trays/gallery bright chrome plated, bottom "Standard White"
- Feature: With AntiSlip coating
- สี: โครมสีเงินเงา ราวตะแกรงแบบลวดสีโครมเงา พื้นตะแกรงเรียบ
- คุณสมบัติ: พื้นตะแกรงมีกันลื่นในตัว

Inside cabinet height mm ความสูงภายในตู้มม.	Dimension of trays mm ขนาดตะแกรงมม.	Number of trays จำนวนตะแกรง	Cat. No. รหัสสินค้า
870	160x470x88	3	545.78.331
	228x470x88		545.78.351
	295x470x88		545.78.371

Packing: 1 set
ขนาดบรรจุ: 1 ชุด

Set Wire baskets

ชุด Wire Baskets



- Colour: All components silver, baskets bright chrome plated
- สี: โครมสีเงินเงา ตะแกรงสีโครมเงา

Inside cabinet height mm ความสูงภายในตู้มม.	Dimension of trays mm ขนาดตะแกรงมม.	Number of trays จำนวนตะแกรง	Cat. No. รหัสสินค้า
870	160x470x75	3	545.78.330
	228x470x75		545.78.350
	295x470x75		545.78.370

Packing: 1 set
ขนาดบรรจุ: 1 ชุด

Three quarter circle carousel fitting set Revo 90°

ชุดอุปกรณ์ตะแกรงเข้ามุม Revo 90°



- Material: Steel
- Finish: Frame brilliant white or silver, trays white with AntiSlip coating
- Version: Revolvable, with soft closing device
- Load capacity: 50 kg (25 kg per shelf)
- Inside height: 660–860 mm
- Height-adjustable range: 200 mm
- Side panel thickness: 16 or 19 mm

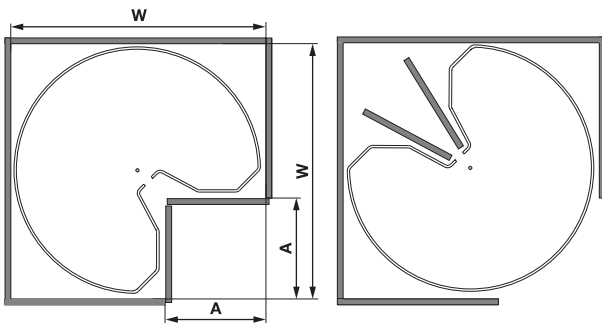
- วัสดุ: เหล็ก
- สี: โครมสีขาวหรือสีเงินเงา ราวถาดสีโครม พื้นถาดสีขาว และมีกันลื่นในตัว
- รูปแบบ: ถาดหมุนได้พร้อมระบบปิดแบบนุ่มนวล
- รับน้ำหนักได้: 50 กก. (25 กก. / ตะแกรง)
- ความลึกภายในสำหรับติดตั้ง: 660-860 มม.
- สามารถปรับความสูงได้ 200 มม.
- ความหนาของแผงข้าง: 16 หรือ 19 มม.

Supplied with

Set components complete with corner unit, 4 front panel connectors, incl. damping system SoftStopp Plus, top metal brackets, trays/baskets, adjustable closing speed

อุปกรณ์ภายในชุดประกอบด้วย

อุปกรณ์ครบชุด ตัวยึดหน้าบาน 4 ตัว อุปกรณ์ชะลอการปิด Soft Stopp Plus ฉากสำหรับติดตั้งด้านบน ถาด/ตะแกรง ปรับความเร็วในการปิดได้



Cabinet dimension mm ขนาดตู้ มม.	Dimension W mm ขนาดตู้ W มม.	Dimension A mm ขนาดตู้ A มม.
800	Min. 750	221–239
900	Min. 850	321–339



Accessories for use with Revo 90 revolving fitting

ชุดอุปกรณ์ตะแกรงเข้ามุม Revo 90



Set ARENA Style

ชุด ARENA Style



- Colour: All components brilliant white, trays/gallery bright chrome plated, bottom "Ice White"
- Feature: With AntiSlip coating
- สี: โครมสีขาว ราวตะแกรงแบบบาร์สีโครมเงา พื้นตะแกรงเรียบ
- คุณสมบัติ: พื้นตะแกรงมีกันลื่นในตัว

Cabinet dimension mm ขนาดตู้ มม.	Dimension of trays mm ขนาดตะแกรง มม.	Number of trays จำนวนตะแกรง	Cat. No. รหัสสินค้า
800	Ø710	2	541.46.632
900	Ø810		541.46.633

Packing: 1 set
ขนาดบรรจุ: 1 ชุด

Set ARENA Classic

ชุด ARENA Classic



- Colour: All components silver, trays/gallery bright chrome plated, bottom "Standard White"
- Feature: With AntiSlip coating
- สี: โครมสีเงินเงา ราวตะแกรงแบบลวดสีโครมเงา พื้นตะแกรงเรียบ
- คุณสมบัติ: พื้นตะแกรงมีกันลื่นในตัว

Cabinet dimension mm ขนาดตู้ มม.	Dimension of trays mm ขนาดตะแกรง มม.	Number of trays จำนวนตะแกรง	Cat. No. รหัสสินค้า
800	Ø710	2	541.46.232
900	Ø810		541.46.233

Packing: 1 set
ขนาดบรรจุ: 1 ชุด

Set Wire baskets

ชุด Wire Baskets



- Colour: All components silver, baskets bright chrome plated
- สี: โครมสีเงินเงา ตะแกรงสีโครมเงา

Cabinet dimension mm ขนาดตู้ มม.	Dimension of trays mm ขนาดตะแกรง มม.	Number of trays จำนวนตะแกรง	Cat. No. รหัสสินค้า
800	Ø700	2	541.46.222
900	Ø800		541.46.223

Packing: 1 set
ขนาดบรรจุ: 1 ชุด

Accessories for Revo 90° revolving fitting

อุปกรณ์เสริม เข้ามุม Revo 90°

Lid rack

ตะแกรงจัดเก็บฝาปิดภาชนะ



Cat. No. รหัสสินค้า
Lid rack ตะแกรงจัดเก็บฝาปิดภาชนะ
541.46.970

Packing: 1 set
ขนาดบรรจุ: 1 ชุด

Divider

อุปกรณ์แบ่งช่องจัดเก็บ

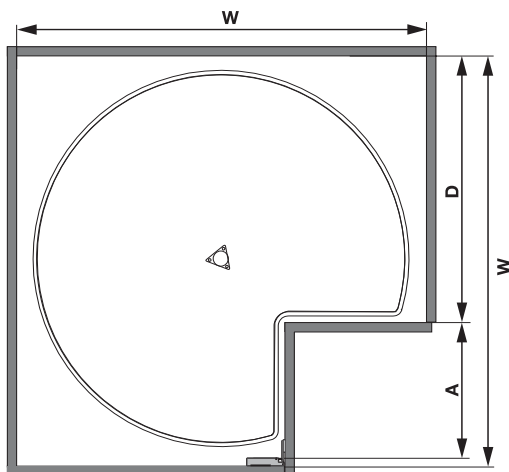


Cabinet dimension mm ขนาดตู้ มม.	Dimension mm ขนาดตู้ มม.	Cat. No. รหัสสินค้า
800	320 x 320 x 150	541.46.968
900	370 x 370 x 150	541.46.969

Packing: 1 set
ขนาดบรรจุ: 1 ชุด

Three quarter circle carousel fitting set Carousel 270

ชุดอุปกรณ์ตะแกรงเข้ามุม Carousel 270



Cabinet dimension mm ขนาดตู้ มม.	Dimension W mm ขนาด W มม.	Dimension D mm ขนาด D มม.	Dimension A mm ขนาด A มม.
800	Min. 750	Min. 480	Max. 240
900	Min. 860	Min. 510	Max. 330

- Material: Steel
- Finish: Frame brilliant white or silver, trays white with AntiSlip coating
- Version: Revolvable
- Load capacity: 50 kg (25 kg per shelf)
- Axle, height-adjustable: 685–735 mm
- Side panel thickness: 16 or 19 mm

- วัสดุ: เหล็ก
- สี: โครงสีขาวหรือสีเงินเงา ราวถาดสีโครม พื้นถาดสีขาว และมีกันลื่นในตัว
- รูปแบบ: ถาดหมุนได้
- รับน้ำหนักได้: 50 กก. (25 กก./ตะแกรง)
- สามารถปรับความสูงได้: 685-735 มม.
- ความหนาของแผงข้าง: 16 หรือ 19 มม.

Supplied with

Set components complete with height adjustable axle and trays/baskets

ประกอบด้วย

อุปกรณ์ครบชุด ท่อแบบปรับระดับความสูงได้ พร้อมถาด/ตะแกรง



Accessories for use with Carousel 270 revolving fitting

อุปกรณ์เสริม ใช้งานร่วมกับชุดอุปกรณ์ตะแกรงเข้ามุม Carousel 270



Set ARENA Style

ชุด ARENA Style



- Colour: All components brilliant white, trays/gallery bright chrome plated, bottom "Ice White"
- Feature: With AntiSlip coating
- สี: โครนสีขาว ราวตะแกรงแบบบาร์สีโครมเงา พื้นตะแกรงเรียบสีขาว
- คุณสมบัติ: พื้นตะแกรงมีกันลื่นในตัว

Cabinet dimension mm ขนาดตู้ มม.	Dimension of trays mm ขนาดตะแกรง มม.	Number of trays จำนวนตะแกรง	Cat. No. รหัสสินค้า
800	Ø700	2	542.31.640
900	Ø820		542.31.650

Packing: 1 set
ขนาดบรรจุ: 1 ชุด

Set ARENA Classic

ชุด ARENA Classic



- Colour: All components silver, trays/gallery bright chrome plated, bottom "Standard White"
- Feature: With AntiSlip coating
- สี: โครนสีเงินเงา ราวตะแกรงแบบลวดสีโครมเงา พื้นตะแกรงเรียบสีขาว
- คุณสมบัติ: พื้นตะแกรงมีกันลื่นในตัว

Cabinet dimension mm ขนาดตู้ มม.	Dimension of trays mm ขนาดตะแกรง มม.	Number of trays จำนวนตะแกรง	Cat. No. รหัสสินค้า
800	Ø700	2	542.31.240
900	Ø820		542.31.250

Packing: 1 set
ขนาดบรรจุ: 1 ชุด

Set Wire baskets

ชุด Wire Baskets



- Colour: All components silver, baskets bright chrome plated
- สี: โครนสีเงินเงา ตะแกรงสีโครมเงา

Cabinet dimension mm ขนาดตู้ มม.	Dimension of trays mm ขนาดตะแกรง มม.	Number of trays จำนวนตะแกรง	Cat. No. รหัสสินค้า
800	Ø700	2	542.31.210
900	Ø820		542.31.230

Packing: 1 set
ขนาดบรรจุ: 1 ชุด

Accessories Carousel 270

อุปกรณ์เสริม เข้ามุม Carousel 270

Lid rack

ตะแกรงจัดเก็บฝาปิดภาชนะ



Cat. No. รหัสสินค้า
541.46.970

Packing: 1 set
ขนาดบรรจุ: 1 ชุด

Divider

อุปกรณ์แบ่งช่องจัดเก็บ



Cabinet dimension mm ขนาดตู้ มม.	Dimension mm ขนาดตู้ มม.	Cat. No. รหัสสินค้า
800	320 x 320 x 150	541.46.968
900	370 x 370 x 150	541.46.969

Packing: 1 set
ขนาดบรรจุ: 1 ชุด

CONVOY Lavidо pull-out pantry

ชุดตู้สูงดึงบานเปิด CONVOY Lavidо



- Material: Steel carrier profile and rail
- Finish: Carrier profile coated anthracite, shelf anthracite
- Version: Full extension with soft closing device, height adjustable, infinitely shelf with own height adjustability
- Load capacity: 130 kg
- Internal carcase depth: Min. 500 mm
- Side panel thickness: 16 or 19 mm
- Version: Full extension, with soft closing mechanism

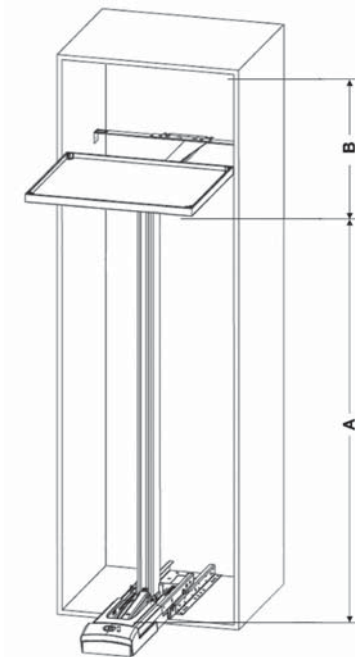
- วัสดุ: โปรไฟล์และราวเหล็ก
- สี: โปรไฟล์พ่นสีแอนทราไซต์ แผ่นชั้นสีแอนทราไซต์
- รูปแบบ: ระบบเปิดสองตอน ระบบเปิดแบบแผ่วเบา สามารถปรับระดับความสูงได้ และสามารถปรับความสูงของแผ่นชั้นได้ในทุกระดับความสูงที่ต้องการ
- รับน้ำหนักได้: 130 กก.
- ความลึกภายในสำหรับติดตั้ง: อย่างน้อย 500 มม.
- ความหนาของแผงข้าง: 16 หรือ 19 มม.
- รูปแบบ: ระบบรางสองตอนพร้อมอุปกรณ์เปิดและปิดกลับแบบนุ่มนวล

Supplied with

Set components complete with frame, extension runner with SoftStopp Pro, top shelves with integrated runner and accessories

อุปกรณ์ภายในชุด

รางสำหรับแขวนถาดพร้อมอุปกรณ์ยึด อุปกรณ์วางสไลด์ พร้อมอุปกรณ์เปิด-ปิด แบบนุ่มนวล ถาดชั้นบนสุดพร้อมรางสไลด์ และอุปกรณ์ติดตั้งอยู่ในตัว



Inside cabinet height mm ความสูงภายในตู้ มม.	Dim. A + B mm ขนาด A + B มม.	No. of trays จำนวนตะแกรง	Cat. No. รหัสสินค้า
Cabinet width min. 500 mm ความกว้างตู้ 500 มม.			
1,900-1,999	1.567 + 285-384	5	549.63.314

Packing: 1 set
ขนาดบรรจุ: 1 ชุด

Dispensa 90° Pull-Out Pantry

ชุดตู้สูงดึงบานเปิด Dispensa 90°



- Material: Steel
- Finish: Frame anthracite, Tray Arena Style anthracite
- Feature: With AntiSlip coating
- Version: Centre mounted, full extension with soft closing device, height adjustable
- Load capacity: 100 kg
- Internal carcass depth: Min. 500 mm
- Side panel thickness: 16 or 19 mm

- วัสดุ: เหล็ก
- สี: โครงสีแอนทราไซต์ ราวตะแกรงแบบบาร์สีแอนทราไซต์
- คุณสมบัติ: พื้นตะแกรงมีกันลื่นในตัว
- รูปแบบ: ติดตั้งที่ตำแหน่งกลางของตู้ ระบบรางสองตอน พร้อมระบบปิดอย่างนุ่มนวล สามารถปรับระดับความสูงได้
- รับน้ำหนักได้: 100 กก.
- ความลึกภายในสำหรับติดตั้ง: อย่างน้อย 500 มม.
- ความหนาของแผงข้าง: 16 หรือ 19 มม.

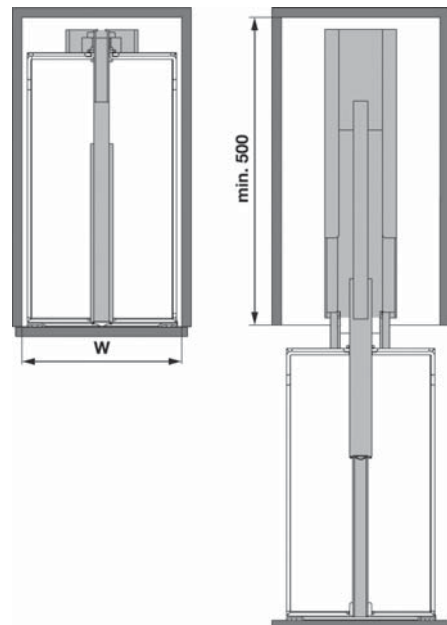
Supplied with

Set components complete with runner, frame, front strips, front brackets and trays/baskets, incl. damping system SoftStopp Plus

อุปกรณ์ภายในชุด

ชุดรางสไลด์ โครง และอุปกรณ์ยึดหน้าบาน

และตะแกรงพร้อมอุปกรณ์ชะลอการปิด SoftStopp Plus



Inside cabinet height mm ความสูงภายในตู้ มม.	Dim. of trays mm ขนาดตะแกรง มม.	No. of trays จำนวน ตะแกรง	Cat. No. รหัสสินค้า
Inside cabinet width 110 mm/ cabinet width 150 mm ความกว้างภายในตู้ 110 มม./ ความกว้างตู้ 150 มม.			
1,800–2,200	100x463x106	6	546.54.440
Inside cabinet width 260 mm/ cabinet width 300 mm ความกว้างภายในตู้ 260 มม./ ความกว้างตู้ 300 มม.			
1,800–2,200	250x463x106	6	546.51.431
Inside cabinet width 353 mm/ cabinet width 400 mm ความกว้างภายในตู้ 353 มม./ ความกว้างตู้ 400 มม.			
1,800–2,200	350x463x106	6	546.51.433

Packing: 1 set

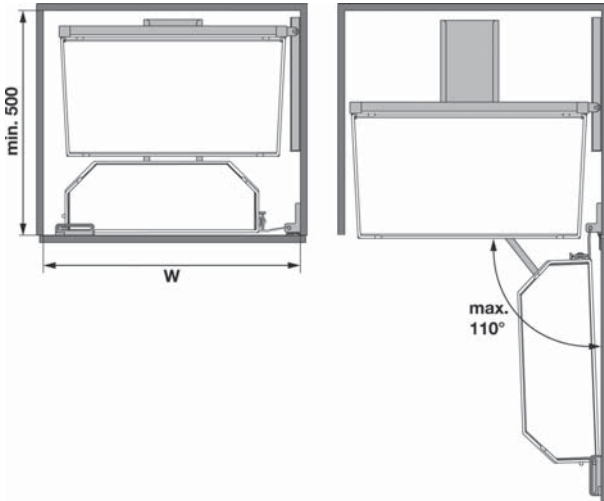
ขนาดบรรจุ: 1 ชุด

Tandem pantry

ชุดตู้สูงสวิตช์บานเปิด



ARENAplus
anti-slip finish



- Material: Steel
- Finish: Frame anthracite, Tray Arena Style anthracite
- Feature: With AntiSlip coating
- Version: Internal pull-out unit come automatically to the front, with soft closing device
- Load capacity:
 - Door rack 450/500mm cabinet: 20 kg,
 - Door rack 600 mm cabinet: 25 kg,
 - Pull-out rack 450/500mm cabinet: Max. 50 kg,
 - Pull-out rack 600 mm cabinet: Max. 60 kg
- Internal carcass depth: Min. 500 mm
- Side panel thickness: 16 or 19 mm
- วัสดุ: เหล็ก
- สี: โครมสีแอนทราไซต์ ราวตะแกรงแบบบาริสแอนทราไซต์
- คุณสมบัติ: พื้นตะแกรงมีกันลื่นในตัว
- รูปแบบ: ชุดตะแกรงตู้สูงบานสวิง ตะแกรงด้านในจะเคลื่อนที่ตามออกมาเมื่อเปิดบานหน้า พร้อมระบบปิดแบบนุ่มนวล
- รับน้ำหนักได้:
 - ชั้นตะแกรงที่ติดตั้งหลังประตูตู้กว้าง 450/500 มม.: 20 กก.
 - ชั้นตะแกรงที่ติดตั้งหลังประตูตู้กว้าง 600 มม.: 25 กก.
 - ตะแกรงด้านในตู้กว้าง 450/500 มม.: สูงสุด 50 กก.
 - ตะแกรงด้านในตู้กว้าง 600 มม.: สูงสุด 60 กก.
- ความลึกภายในสำหรับติดตั้ง: อย่างน้อย 500 มม.
- ความหนาของแผงข้าง: 16 หรือ 19 มม.

Supplied with

Set components complete with runner, pull-out frame, front brackets, trays/baskets and door shelf, incl. damping system SoftStopp

อุปกรณ์ภายในชุด

ชุดรางสไลด์ โครงตั้ง ตะแกรง และโครงชุดตะแกรงสำหรับติดตั้งหลังบานตู้ อุปกรณ์ยึดหน้าบาน พร้อมอุปกรณ์ชะลอการปิด SoftStopp



Inside cabinet height mm ความสูงภายในตู้ มม.	Dim. of trays mm ขนาดตะแกรง มม.	No. of trays จำนวน ตะแกรง	Cat. No. รหัสสินค้า
Inside cabinet width 412 mm/ cabinet width 450 mm ความกว้างภายในตู้ 412 มม./ ความกว้างตู้ 450 มม.			
Min. 1,700	383x275x75	6	545.93.431
Inside cabinet width 462 mm/ cabinet width 500 mm ความกว้างภายในตู้ 462 มม./ ความกว้างตู้ 500 มม.			
Min. 1,700	433x275x75	6	545.93.433
Inside cabinet width 562 mm/ cabinet width 600 mm ความกว้างภายในตู้ 562 มม./ ความกว้างตู้ 600 มม.			
Min. 800	513x275x75	3	545.93.436
Min. 1,100	513x275x75	4	545.93.434
Min. 1,700	513x275x75	6	545.93.435

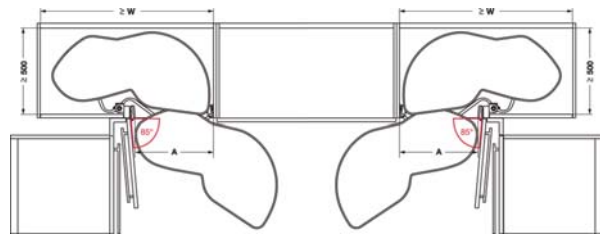
Packing: 1 set

ขนาดบรรจุ: 1 ชุด

We reserve the right to alter specifications without notice (HTH Design Kitchen Catalogue 2017 - IPI). บริษัทฯ ขอสงวนสิทธิ์เปลี่ยนแปลงรายละเอียดโดยไม่มีการแจ้งล่วงหน้า (HTH อุปกรณ์ภายในห้องครัว 2560-IP)

LeMans II Pull-out slide corner

ชั้นวางสวิตช์ LeMans II



Right swivel
ขวา

Left swivel
ซ้าย

- Material: Steel
- Finish: Frame anthracite, Tray Arena Style anthracite
- Feature: With AntiSlip coating
- Version: Trays extend completely out of the unit, each tray slide independent
- Load capacity: 25 kg/tray
- Internal carcass depth: Min. 500 mm
- Side panel thickness: 16 or 19 mm
- วัสดุ: เหล็ก
- สี: โครงสีแอนทราไซต์ ราวตะแกรงแบบบาร์สีแอนทราไซต์
- คุณสมบัติ: พื้นตะแกรงมีกันลื่นในตัว
- รูปแบบ: ถาดสวิงออกมาพ้นตู้ ถาดแต่ละชั้นสามารถเลื่อนเข้าออกได้อย่างอิสระ
- รับน้ำหนักได้: 25 กก./ตะแกรง
- ความลึกภายในสำหรับติดตั้ง: อย่างน้อย 500 มม.
- ความหนาของแผงข้าง: 16 หรือ 19 มม.

Supplied with

Set components complete with mounting and drilling template, incl. self-closing damping system

อุปกรณ์ภายในชุด

อุปกรณ์ครบชุดพร้อมคู่มือการติดตั้งและการกำหนดระยะจุดเจาะ

อุปกรณ์ปิดกลับแบบนุ่มนวล



Inside cabinet height mm ความสูงภายในตู้ มม.	Version รูปแบบ	No. of trays จำนวนตะแกรง	Cat. No. รหัสสินค้า
Ins. cab. width A=411–418 mm/cab. width 450 mm, W=Min. 800 mm ความกว้างภายในตู้ A=411-418 มม./ความกว้างตู้ 450 มม. W= 800 มม.			
600–750	Right	2	541.29.480
Fix 1,250	ขวา	4	541.29.482
600–750	Left	2	541.29.481
Fix 1,250	ซ้าย	4	541.29.483
Ins. cab. width A=461–468 mm/cab. width 500 mm, W=Min. 800 mm ความกว้างภายในตู้ A=461-468 มม./ความกว้างตู้ 450 มม. W= 800 มม.			
600–750	Right	2	541.31.872
Fix 1,250	ขวา	4	541.31.880
600–750	Left	2	541.31.873
Fix 1,250	ซ้าย	4	541.31.881
Ins. cab. width A=561–568 mm/cab. width 600 mm, W=Min. 960 mm ความกว้างภายในตู้ A=561-568 มม./ความกว้างตู้ 600 มม. W= 960 มม.			
600–750	Right	2	541.31.878
Fix 1,250	ขวา	4	541.31.882
600–750	Left	2	541.31.879
Fix 1,250	ซ้าย	4	541.31.883

Packing: 1 set

ขนาดบรรจุ: 1 ชุด

Base Unit Pull-Out COMFORT II

ชุดตะแกรงบานดึง COMFORT II



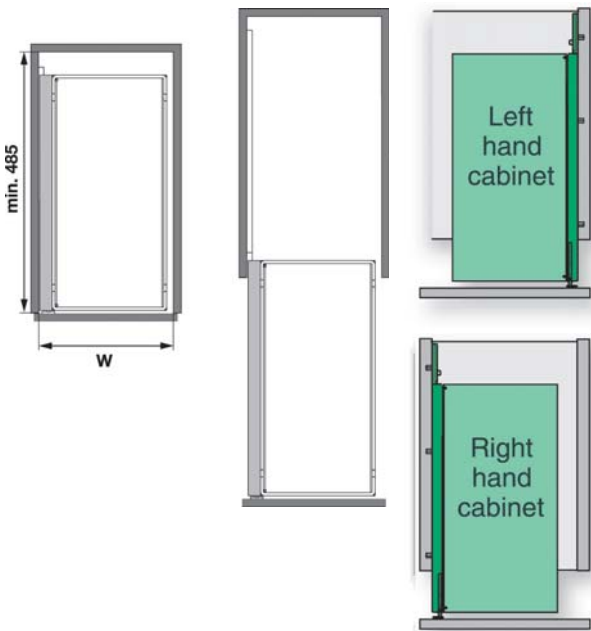
- Material: Steel
- Finish: Frame anthracite, Tray Arena Style anthracite
- Feature: With AntiSlip coating
- Version: Side mounted, full extension with perfect running characteristics and high lateral stability, with soft closing device
- Load capacity: 20 kg per set
- Internal carcass depth: Min. 496 mm
- Side panel thickness: 16 or 19 mm
- วัสดุ: เหล็ก
- สี: โครมสีแอนทราไซต์ ราวตะแกรงแบบบาร์สีแอนทราไซต์
- คุณสมบัติ: พื้นตะแกรงมีกันลื่นในตัว
- รูปแบบ: ติดตั้งด้านข้าง ระบบวางสองตอน เรียบลื่นและแข็งแรง พร้อมระบบปิดแบบนุ่มนวล
- รับน้ำหนักได้: 20 กก.
- ความลึกภายในตู้: อย่างน้อย 496 มม.
- ความหนาของแผงข้าง: 16 หรือ 19 มม.

Supplied with

Set components complete with full-extension frame, front brackets and trays/baskets, incl. damping system SoftStopp Plus

อุปกรณ์ภายในชุด

เฟรมสไลด์พร้อมอุปกรณ์ชะลอการปิด ตัวยึดหน้าบาน และชุดตะแกรง SoftStopp Plus



Inside cabinet height mm ความสูงภายในตู้ มม.	Version รูปแบบ	Dim. of trays mm ขนาดตะแกรง มม.	No. of trays จำนวน ตะแกรง	Cat. No. รหัสสินค้า
Inside cabinet width 243 mm/ cabinet width 300 mm ความกว้างภายในตู้ 243 มม./ ความกว้างตู้ 300 มม.				
Max. 590	Right ขวา	210x470x75	2	545.53.472
	Left ซ้าย	210x470x75	2	545.53.473
Max. 686	Right ขวา	210x470x75	3	545.53.476
	Left ซ้าย	210x470x75	3	545.53.477
Inside cabinet width 353 mm/ cabinet width 400 mm ความกว้างภายในตู้ 353 มม./ ความกว้างตู้ 400 มม.				
Max. 590	Right ขวา	320x470x75	2	545.53.474
	Left ซ้าย	320x470x75	2	545.53.475
Max. 686	Right ขวา	320x470x75	3	545.53.478
	Left ซ้าย	320x470x75	3	545.53.479

Packing: 1 set
ขนาดบรรจุ: 1 ชุด

Base unit front extension

ชุดตู้เตี้ยดึงบานเปิด



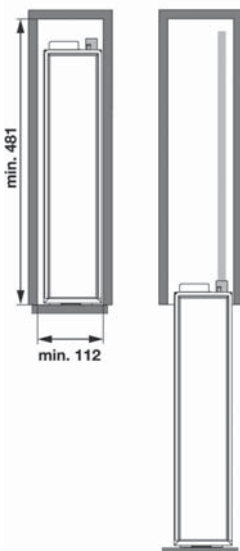
- Material: Steel
- Finish: Arena style anthracite
- Version: Bottom mounted guide allows maximum use of storage space, for inside cabinet widths from 112 mm, with soft closing device
- Load capacity: 12 kg (6 kg per shelf)
- Internal carcass depth: Min. 481 mm
- Side panel thickness: 16 or 19 mm
- Installation on right hand site only
- วัสดุ: เหล็ก
- สี: ราวตะแกรงแบบบาร์สีแอนทราไซต์
- รูปแบบ: ลูกล้ออยู่ด้านล่างทำให้สามารถใช้พื้นที่ได้อย่างเต็มที่ สำหรับตู้ที่มีความกว้างอย่างน้อย 112 มม. พร้อมระบบปิดแบบนุ่มนวล
- รับน้ำหนักได้: 12 กก. (ชั้นละ 6 กก.)
- ความลึกภายในตู้: อย่างน้อย 481 มม.
- ความหนาของแผงข้าง: 16 หรือ 19 มม.
- การติดตั้งสำหรับติดตั้งด้านขวาเท่านั้น

Supplied with

Set components complete with full-extension frame, front brackets and trays/baskets, incl. damping system SoftStopp Plus

อุปกรณ์ภายในชุด

เฟรมสไลด์พร้อมอุปกรณ์ชะลอการปิด ตัวยึดหน้าบาน และชุดตะแกรง SoftStopp Plus



Inside cabinet height mm ความสูงภายในตู้ มม.	Version รูปแบบ	Dim. of trays mm ขนาดตะแกรง มม.	No. of trays จำนวน ตะแกรง	Cat. No. รหัสสินค้า
Inside cabinet width min. 112 mm/ cabinet width 150 mm ความกว้างภายในตู้ อย่างน้อย 112 มม./ ความกว้างตู้ 150 มม.				
1,900-1,999	2-tier 2 ถาด	465x104x37	2	549.24.620

Packing: 1 set
ขนาดบรรจุ: 1 ชุด

iMove pull-down

ชุดตู้ติดผนังระบบดึงลงรุ่น iMove



- Material: Steel
- Finish: Anthracite
- Load capacity: 8 kg
- Inside carcase height: Min. 470 mm (single)/710 mm (double)
- วัสดุ: เหล็ก
- สี: สีแอนทราไซต์
- รับน้ำหนักได้: 8 กก.
- ความสูงภายในตู้: อย่างน้อย 470 มม. (ชั้นเดียว)/ 710 มม. (ชั้นคู่)

Supplied with

Set components complete with wooden screws 4.5 x 50 mm (8 pcs.) and drilling template (1 pc.)

อุปกรณ์ภายในชุด

สกรูสำหรับเจาะไม้ขนาด 4.5 x 50 มม. จำนวน (8 ชิ้น) และแผ่นตัวอย่างการเจาะ (1 ชิ้น)



Inside cabinet depth mm ความลึกภายในตู้ มม.	Dimension mm ขนาด มม.	Cat. No. รหัสสินค้า
Inside cabinet width min. 562–568 mm/ cabinet width 600 mm ความกว้างภายในตู้ อย่างน้อย 562-568 มม./ ความกว้างตู้ 600 มม.		
270	565x267x380	504.68.313
Inside cabinet width min. 862–868 mm/ cabinet width 900 mm ความกว้างภายในตู้ อย่างน้อย 862-868 มม./ ความกว้างตู้ 900 มม.		
270	865x267x380	504.68.315

Packing: 1 pc.
ขนาดบรรจุ: 1 ชุด



Inside cabinet depth mm ความลึกภายในตู้ มม.	Dimension mm ขนาด มม.	Cat. No. รหัสสินค้า
Inside cabinet width min. 562–568 mm/ cabinet width 600 mm ความกว้างภายในตู้ อย่างน้อย 562-568 มม./ ความกว้างตู้ 600 มม.		
270	565x267x565	504.68.323

Packing: 1 pc.
ขนาดบรรจุ: 1 ชุด

INTENTIONAL BLANK PAGE

Larder unit

ชุดตู้สูง



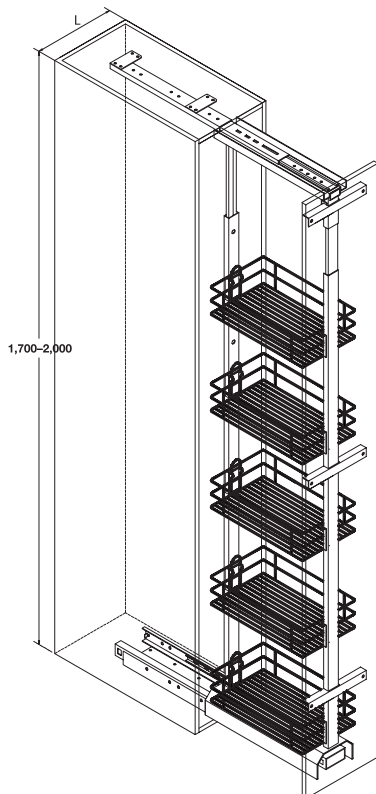
smus

- Material: Steel
- Finish: Basket bright chrome plated, frame silver metallic powder coated
- Load capacity: 100 kg
- Version: Soft closing
- For cabinet depth: 500 mm
- Min. internal cabinet dept: 495 mm
- Basket quantity: 5 baskets

- วัสดุ: เหล็ก
- สี: ตะแกรงสีโครมเงา โครงพ่นสีเงินเมทัลลิก
- รับน้ำหนักได้: 100 กก.
- รูปแบบ: ระบบปิดแผ่วเบา
- ความลึกของตู้: 500 มม.
- ความลึกภายในของตู้อย่างน้อย: 495 มม.
- จำนวนตะแกรง: 5 ตะแกรง

Height adjustable mm ความสูงที่ปรับได้ มม.	Cabinet width L mm ความกว้างของตู้ L มม.	Cat. No. รหัสสินค้า
1,700-2,000	300	546.43.214
	400	546.43.234
	500	546.43.254

Packing: 1 set
ขนาดบรรจุ: 1 ชุด



Swing out chefs pantry unit

ชุดตู้สูงดึงบานเปิด

smuso

1



- Material: Steel
- Finish: Basket bright chrome plated, frame silver metallic coloured
- Load capacity: 100 kg
- Version: Soft closing
- For cabinet width: 900 mm thickness 16 to 19 mm
- Min. internal cabinet dept: 500 mm

- วัสดุ: เหล็ก
- สี: ตะแกรงสีโครมเงา โครงสีเงิน เมทัลลิก
- รับน้ำหนักได้: 100 กก.
- รูปแบบ: ระบบปิดแผ่วเบา
- ความกว้างของตู้: 900 มม.
- แผงข้างหนา 16 ถึง 19 มม.
- ความลึกของตู้: อย่างน้อย 500 มม.

Installation height mm ความสูงในการติดตั้ง มม.	Cat. No. รหัสสินค้า
1,900-2,150	546.97.205

Packing: 1 set
ขนาดบรรจุ: 1 ชุด

We reserve the right to alter specifications without notice (HTH Design Kitchen Catalogue 2012). บริษัทฯ ขอสงวนการเปลี่ยนแปลงรายละเอียดโดยมิได้มีการแจ้งล่วงหน้า (HTH อุทกกรรมภายในห้องครัว 2555).



Height adjustable
ปรับระดับความสูงได้



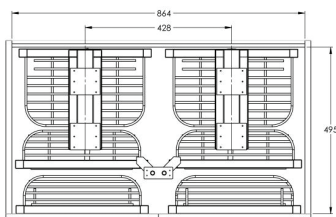
Soft-close mechanism
รางสไลด์กลไกระบบปิดแผ่วเบา



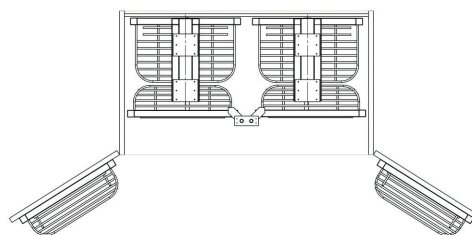
14 large baskets
ตะแกรงใหญ่ 14 ใบ



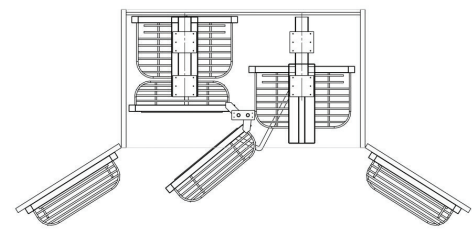
28 small basket
ตะแกรงเล็ก 28 ใบ



Closed position
ตำแหน่งตู้ปิด



Opened position
ตำแหน่งตู้เปิด



Opened position and frame extended
ตำแหน่งตู้เปิดและเลื่อนโครง

Corner unit

ชุดตะแกรงเข้ามุม



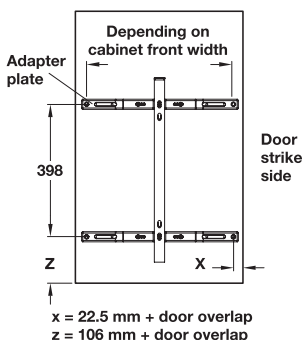
Unhanded mechanism
ระบบกลไกดีไซน์พิเศษ



Multiple fixing points for door
จุดยึดหน้าบานหลายตำแหน่งเพื่อความมั่นคง



Quality construction
โครงสร้างแห่งคุณภาพ



smuso

- Material: Steel frame powder coated, steel or stainless steel baskets
- Finish: Steel basket bright chrome plated polished or stainless steel baskets brush polished, frame silver metallic powder coated
- Load capacity: 30 kg
- Minimum internal width: 864 mm
- Features: Rear basket follows automatically baskets when door pulled away from the cupboard with soft closing device
- Version: Universal type, can be fixed to left or right hand cabinet

- วัสดุ: โครงเหล็กพ่นสี, ตะแกรงเหล็กหรือสแตนเลส
- สี: ตะแกรงสีโครมเงา หรือสีสแตนเลสขัดเงา โครงสีเงินเมทัลลิก
- รับน้ำหนักได้: 30 กก.
- ความกว้างด้านในที่ต้องการอย่างน้อย: 864 มม.
- รูปแบบ: เมื่อดึงเปิดหน้าบาน ตะแกรงด้านหลังจะเลื่อนตามออกมาโดยอัตโนมัติ พร้อมระบบปิดแบบนุ่มนวล
- สามารถติดตั้งได้ทั้งซ้ายและขวา

Supplied with

- 1 Real hanging frame
- 4 Wire baskets
- 1 Door panel hanging frame with door pivot
- 1 Door frame follower
- Fixing material
- Installation instruction

อุปกรณ์ในชุดประกอบด้วย

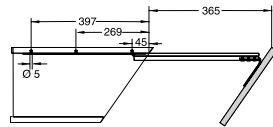
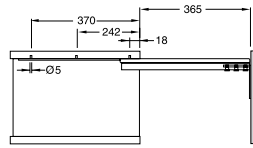
- โครงหลังสำหรับแขวนตะแกรง 1 ชิ้น
- ตะแกรง 4 ชิ้น
- เฟรมยึดหน้าบานพร้อมจุดหมุน 1 ชิ้น
- อุปกรณ์ประสานการทำงานของเฟรม หน้าหลัง 1 ชิ้น
- อุปกรณ์ติดตั้ง
- คู่มือการติดตั้ง

Min. built-in height mm ความสูงอย่างน้อยในการติดตั้ง มม.	Min. built-in depth mm ความลึกอย่างน้อยในการติดตั้ง มม.	Stainless steel basket ตะแกรงสแตนเลส สตีล	Steel basket ตะแกรงเหล็ก
590	480	546.14.022	546.14.222

Packing: 1 set
ขนาดบรรจุ: 1 ชุด

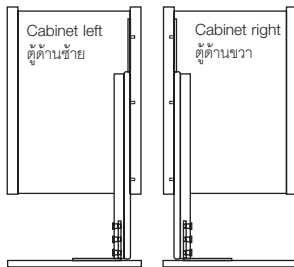
Base unit front extension set

ชุดตู้เตี้ยดึงบานเปิด

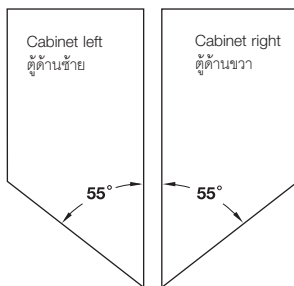
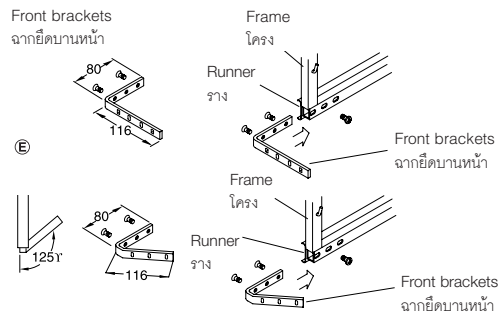
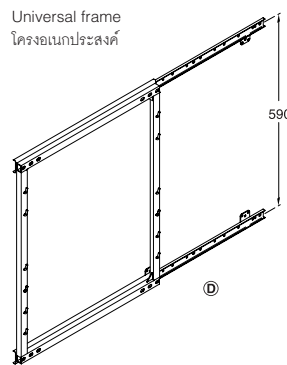
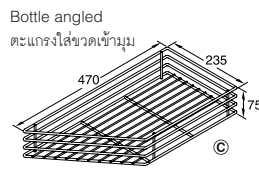
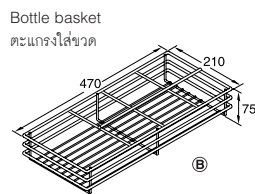
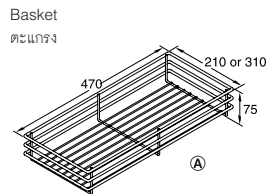


- Material: Steel
- Finish: Baskets chrome plated, runners galvanized
- Version: Full extension with self closing device
- Load capacity: 15 kg
- Min. internal carcass width: Basket size + 30 mm

- วัสดุ: เหล็ก
- สี: ตะแกรง สีโครม, ราง สังกะสีไนซ์
- รูปแบบ: ระบบ 2 ตอน พร้อมระบบปิดอัตโนมัติ
- รับน้ำหนักได้: 15 กก.
- ความกว้างภายในของตู้อย่างน้อย: ขนาดตะแกรง + 30 มม.



Base unit front extension, straight version (90°)
ชุดตู้เตี้ยดึงบานเปิด แบบตรง 90°



Base unit front extension, angled version (55°)
ชุดตู้เตี้ยดึงบานเปิด แบบเข้มนุม 55°



		Cat. No. รหัสสินค้า
(A)	Basket 210 x 470 x 75 mm ตะแกรง 210 x 470 x 75 มม.	545.22.240
(A)	Basket 310 x 470 x 75 mm ตะแกรง 310 x 470 x 75 มม.	545.22.250
(B)	Bottle basket 210 x 470 x 75 mm ตะแกรงใส่ขวด 210 x 470 x 75 มม.	545.22.245
(C)	Basket left 235 x 470 x 75 mm ตะแกรงด้านซ้าย 235 x 470 x 75 มม.	545.23.241
(C)	Basket right 235 x 470 x 75 mm ตะแกรงด้านขวา 235 x 470 x 75 มม.	545.23.240
(D)	Universal frame 470 x 35 x 600 mm โครงเนกประสงค์ 470 x 35 x 600 มม.	545.21.241
(E)	Front bracket 90° จากยึดบานหน้า 90°	545.21.293
(E)	Front bracket 55° จากยึดบานหน้า 55°	545.21.291

We reserve the right to alter specifications without notice (HTH Design Kitchen Catalogue 2012).
บริษัทฯ ขอสงวนการเปลี่ยนแปลงรายละเอียดโดยมิได้มีการแจ้งล่วงหน้า (HTH อุปกรณ์ภายในห้องครัว 2555).

Pull-out wire storage basket

ตะกร้าใส่ผ้าแบบดึงออก



- Material: Steel
- Finish: Chrome plated
- Load capacity: 30 kg
- Installation depth: 400 mm
- Version: Runners and baskets separated, designed for wardrobe interiors without doors
- Type of pull out: Full extension

- วัสดุ: เหล็ก
- สี: สีโครม
- รับน้ำหนักได้: 30 กก.
- ความลึกในการติดตั้ง: 400 มม.
- รูปแบบ: รางและตะแกรงจำหน่ายแยกชิ้นออกมาสำหรับตู้เสื้อผ้าที่ไม่มีประตู
- ลักษณะการดึงออก: ระบบ 2 ตอน

For internal carcass width mm ความกว้างภายในของตู้ มม.	Basket (W x D x H) mm ตะแกรง (W x D x H) มม.	Cat. No. รหัสสินค้า
418	392 x 400 x 150	541.70.262
	392 x 400 x 280	541.70.264
568	542 x 400 x 150	541.71.262
	542 x 400 x 280	541.71.264

Packing: 1 pc.
ขนาดบรรจุ: 1 ชิ้น

Order reference

Please order ball bearing runner separately.

ข้อแนะนำการสั่งซื้อ

กรุณาสั่งรางลูกปืนแยกต่างหาก

Ball bearing runner for basket

รางลูกปืนสำหรับตะกร้าใส่ผ้า



- Finish: Galvanized

- สี: สีกัลวาไนซ์

Dimensions (W x L) mm ขนาด (W x L) มม.	Cat. No. รหัสสินค้า
35 x 400	541.78.941

Packing: 1 pair
ขนาดบรรจุ: 1 คู่

Front pull-out ชุดตะแกรงดึงบานเปิด



- Material: Steel
- Finish: Chrome plated
- Load capacity: 30 kg
- Installation depth: 500 mm
- Version: Runners and baskets for front panel installation
- Type of pull out: Full extension with self closing

- วัสดุ: เหล็ก
- สี: สีสโครม
- รับน้ำหนักได้: 30 กก.
- ความลึกในการติดตั้ง: 500 มม.
- รูปแบบ: รางและตะแกรง สำหรับการติดตั้งที่แผงหน้า
- ลักษณะการดึงออก: ระบบ 2 ตอน พร้อมระบบปิดอัตโนมัติ

Supplied with

Set components complete with runner front panel connector and basket

อุปกรณ์ในชุดประกอบด้วย

รางสไลด์พร้อมตัวยึดหน้าบานและตะแกรง 1 ชิ้น

Carcase width mm ความกว้างของตู้ มม.	Basket (W x D x H) mm ตะแกรง (W x D x H) มม.	Cat. No. รหัสสินค้า
400	300 x 480 x 120	541.80.240
450	350 x 480 x 120	541.80.245
500	400 x 480 x 120	541.80.250
600	500 x 480 x 120	541.80.260
800	700 x 480 x 120	541.80.280

Packing: 1 pc.
ขนาดบรรจุ: 1 ชิ้น

Internal pull-out ชุดตะแกรงดึงซ่อนในตัว



- Material: Steel
- Finish: Chrome plated
- Load capacity: 30 kg
- Installation depth: 500 mm
- Version: Runners and baskets for installation behind hinged door
- Type of pull out: Full extension with self closing
- Supplied with: 1 pc of basket and 1 pair of runner

- วัสดุ: เหล็ก
- สี: สีสโครม
- รับน้ำหนักได้: 30 กก.
- ความลึกในการติดตั้ง: 500 มม.
- รูปแบบ: รางและตะแกรง สำหรับการติดตั้งที่ด้านหลังบานพับ
- ลักษณะการดึงออก: ระบบ 2 ตอน พร้อมระบบปิดอัตโนมัติ
- ประกอบด้วย: ตะแกรง 1 ใบ และรางลื่นชัก 1 คู่

Supplied with

Set components complete with runner and basket

อุปกรณ์ภายในชุดประกอบด้วย

รางสไลด์และตะแกรง 1 ชิ้น

Carcase width mm ความกว้างของตู้	Basket (W x D x H) mm ตะแกรง (W x D x H) มม.	Cat. No. รหัสสินค้า
400	300 x 475 x 120	541.80.140
450	350 x 475 x 120	541.80.145
500	400 x 475 x 120	541.80.150
600	500 x 475 x 120	541.80.160
800	700 x 475 x 120	541.80.180

Packing: 1 pc.
ขนาดบรรจุ: 1 ชิ้น

Pull-out basket

ชุดตะแกรงดึง



- Material: Steel or stainless steel
- Finish: Chrome plated or brush polished
- Load capacity: 30 kg
- Installation depth: 500 mm
- Version: Runner and basket for front panel pull-out and internal pull-out with soft closing device

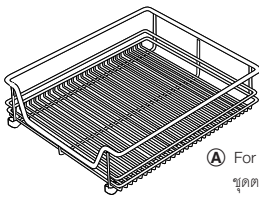
- วัสดุ: เหล็กหรือสแตนเลส สตีล
- สี: สีโครมเงาหรือสแตนเลสขัดเงา
- รับน้ำหนักได้: 30 กก.
- ความลึกในการติดตั้ง: 500 มม.
- รางและตะแกรงแบบยัดจับแผงหน้าหรือตะแกรงแบบซ่อนในตัว พร้อมระบบปิดนุ่มนวล

Supplied with

Set components completed with runner incl. damper and basket

อุปกรณ์ภายในชุดประกอบด้วย

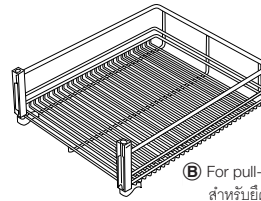
รางสไลด์พร้อมอุปกรณ์ชะลอการปิดและตะแกรง 1 ชิ้น



A For internal pull-out behind front pull-out
ชุดตะแกรงซ่อนในตัว

A Pull-out basket ชุดตะแกรงดึง แบบเปิดหน้าบาน			
Carcase width mm สำหรับใช้กับตู้ ขนาด มม.	Basket (W x D x H) mm ตะแกรง (W x D x H) มม.	Steel basket ตะแกรงเหล็ก	Stainless steel basket ตะแกรง สแตนเลส
400	315 x 425 x 148	540.32.240	540.32.260
450	365 x 425 x 148	540.32.241	540.32.261
500	415 x 425 x 148	540.32.242	540.32.262
600	515 x 425 x 148	540.32.243	540.32.263
800	715 x 425 x 148	540.32.247	540.32.267
900	815 x 425 x 148	540.32.248	540.32.268

Packing: 1 set
ขนาดบรรจุ: 1 ชุด



B For pull-out behind front pull-out
สำหรับยัดกับแผงหน้า

B Front pull-out basket ชุดตะแกรงดึง แบบดึงหน้าบาน			
Carcase width mm สำหรับใช้กับตู้ ขนาด มม.	Basket (W x D x H) mm ตะแกรง (W x D x H) มม.	Steel basket ตะแกรงเหล็ก	Stainless steel basket ตะแกรง สแตนเลส
400	315 x 425 x 148	540.32.250	540.32.270
450	365 x 425 x 148	540.32.251	540.32.271
500	415 x 425 x 148	540.32.252	540.32.272
600	515 x 425 x 148	540.32.253	540.32.273
800	715 x 425 x 148	540.32.257	540.32.277
900	815 x 425 x 148	540.32.258	540.32.278

Packing: 1 set
ขนาดบรรจุ: 1 ชุด

We reserve the right to alter specifications without notice (HTH Design Kitchen Catalogue 2012).
บริษัทฯ ขอสงวนการเปลี่ยนแปลงรายละเอียดโดยไม่มีการแจ้งล่วงหน้า (HTH อุปกรณ์ภายในห้องครัว 2555).

Pull-out basket

ชุดตะแกรงดึง



Order reference

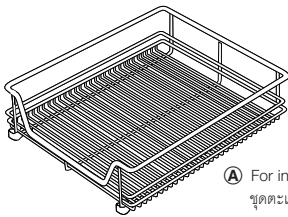
Please order runner separately.

ข้อแนะนำในการสั่งซื้อ

กรุณาสั่งซื้อรางสไลด์แยกต่างหาก

- Material: Steel
- Finish: Chrome plated
- Load capacity: 30 kg
- Installation depth: 500 mm
- Version: Runner and basket for front pull-out

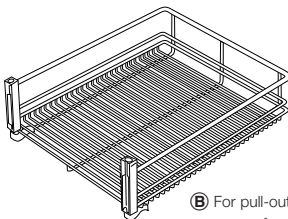
- วัสดุ: เหล็ก
- สี: ตะแกรง สีโครมเงา
- รับน้ำหนักได้: 30 กก.
- ความลึกในการติดตั้ง: 500 มม.
- รางและตะแกรงแบบยึดกับแผงหน้าหรือตะแกรงแบบซ่อนในตัว



A For internal pull-out behind front pull-out
ชุดตะแกรงดึงซ่อนในตัว

A Pull-out basket ชุดตะแกรงดึงซ่อนในตัว		
Carcase width mm สำหรับใช้กับตู้ขนาด มม.	Basket (W x D x H) mm ตะแกรง (W x D x H) มม.	Cat. No. รหัสสินค้า
400	345 x 475 x 120	540.38.213
450	395 x 475 x 120	540.38.214
500	445 x 475 x 120	540.38.215
600	545 x 475 x 120	540.38.216

Packing: 1 set
ขนาดบรรจุ: 1 ชุด



B For pull-out behind front pull-out
สำหรับยึดกับแผงหน้า

B Front pull-out basket ชุดตะแกรงดึงด้านใน		
Carcase width mm สำหรับใช้กับตู้ขนาด มม.	Basket (W x D x H) mm ตะแกรง (W x D x H) มม.	Cat. No. รหัสสินค้า
400	345 x 475 x 120	540.38.223
450	395 x 475 x 120	540.38.224
500	445 x 475 x 120	540.38.225
600	545 x 475 x 120	540.38.226

Packing: 1 set
ขนาดบรรจุ: 1 ชุด

Order reference


Please order mounting bracket for front panel Cat. No. 540.38.990 separately.

ข้อแนะนำในการสั่งซื้อ

กรุณาสั่งซื้อแป้นยึดสำหรับแผงหน้า รหัสสินค้า 540.38.990 แยกต่างหาก

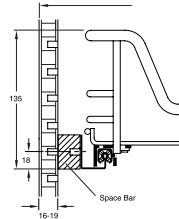
Drawer runner

รางลิ้นชัก



Runner type: Roller bearing runner
Type of closing: With self-closing action

ประเภทราง: รางลูกแบริ่งแบบลูกปืน
รูปแบบการปิด: ปิดธรรมดา

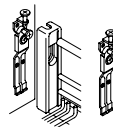


Type of pull-out ลักษณะการดึงออก	Cat. No. รหัสสินค้า
Full extension ระบบ 2 ตอน	540.38.910
Single extension ระบบตอนเดียว	540.38.925

Packing: 1 pair
ขนาดบรรจุ: 1 คู่

Mounting bracket for front panel

แป้นยึดสำหรับแผงหน้า



Fixing to front panel
ติดตั้งเข้ากับแผงหน้า

Material วัสดุ	Cat. No. รหัสสินค้า
Steel galvanized เหล็ก สีกัลวาไนซ์	540.38.990

Packing: 1 pc.
ขนาดบรรจุ: 1 ชิ้น

Order reference

Please order separately.

ข้อแนะนำในการสั่งซื้อ

กรุณาสั่งซื้อแยกต่างหาก

Pull-out basket

ชุดตะแกรงดึง

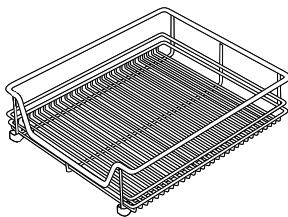


Order reference

Please order runner separately

ข้อแนะนำในการสั่งซื้อ

กรุณาสั่งซื้อรางสไลด์แยกต่างหาก




For carc. width mm ความกว้างของตู้ มม.	Basket (W x D x H) mm ตะแกรง (W x D x H) มม.	Cat. No. รหัสสินค้า
400	320 x 475 x 120	540.38.233
450	370 x 475 x 120	540.38.234
500	420 x 475 x 120	540.38.235
600	520 x 475 x 120	540.38.236

Packing: 1 pc.
ขนาดบรรจุ: 1 ชิ้น

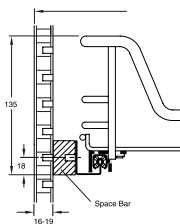
Drawer runner

รางลิ้นชัก



Runner type: Roller bearing runner
Type of closing: With self-closing action

ประเภทราง: รางลูกล้อระบบลুকปิด
รูปแบบการปิด: ปิดเองอัตโนมัติ



Type of pull-out ลักษณะการดึงออก	Cat. No. รหัสสินค้า
Full extension ระบบ 2 ตอน	540.38.910
Single extension ระบบตอนเดียว	540.38.925

Packing: 1 pair
ขนาดบรรจุ: 1 คู่

Order reference

Please order mounting bracket for front panel 540.38.990 separately

ข้อแนะนำในการสั่งซื้อ

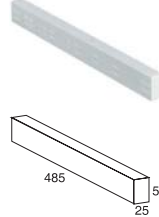
กรุณาสั่งซื้อแป้นยึดสำหรับแผงหน้า 540.38.990 แยกต่างหาก

- Material: Steel
- Finish: Chrome plated
- Load capacity: 40 kg
- Internal carcass depth: 495 mm
- For internal pull-out behind hinged doors

- วัสดุ: เหล็ก
- สี: สีโครม
- รับน้ำหนักได้: 40 กก.
- ความลึกภายในตู้: อย่างน้อย 495 มม.
- สำหรับติดตั้งหลังบานพับ

Spacer bar for installation behind hinged door

แกนเสริมสำหรับติดตั้งหลังบานพับ

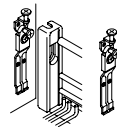


Colour สี	Cat. No. รหัสสินค้า
White สีขาว	540.24.927
Chrome plated สีโครม	540.24.922

Packing: 1 pc.
ขนาดบรรจุ: 1 ชิ้น

Mounting bracket for front panel

แป้นยึดสำหรับแผงหน้า



Fixing to front panel
ติดตั้งเข้ากับแผงหน้า

Material วัสดุ	Cat. No. รหัสสินค้า
Steel galvanized เหล็ก สังกะวาไนซ์	540.38.990

Packing: 1 pc.
ขนาดบรรจุ: 1 ชิ้น

Order reference

Please order separately.

ข้อแนะนำในการสั่งซื้อ

กรุณาสั่งซื้อแยกต่างหาก

Pull-out basket

ชุดตะแกรงดึง

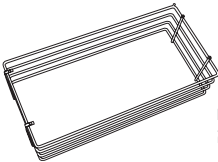


- Material: Steel
- Finish: Chrome plated
- Load capacity: Depend on selected runner
- Internal carcass depth: 495 mm
- Installation: Basket without bottom

- วัสดุ: เหล็ก
- สี: สีสโครมเงา
- รับน้ำหนักได้: ขึ้นอยู่กับรางที่เลือกใช้
- ความลึกภายในตู้: 495 มม.
- การติดตั้ง: ตะแกรงแบบไม่มีพื้น

Storage unit with 4 sides

ตะแกรงพร้อมราวกัน 4 ด้าน



Fixing to base
ติดตั้งเข้ากับฐาน

For carc. width mm ความกว้างของตู้ มม.	Basket (W x D x H) mm ตะแกรง (W x D x H) มม.	Cat. No. รหัสสินค้า
300	240 x 495 x 152	540.74.210
400	340 x 495 x 152	540.74.220
450	390 x 495 x 152	540.74.230
500	440 x 495 x 152	540.74.240
600	540 x 495 x 152	540.74.260

Packing: 1 pc.
ขนาดบรรจุ: 1 ชิ้น

Order reference

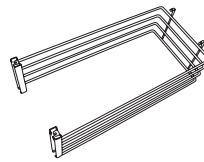
Please order bottom mounted runner separately.

ข้อแนะนำในการสั่งซื้อ

กรุณาสั่งซื้อรางสไลด์แบบรับได้แยกต่างหาก

Storage unit with 3 sides

ตะแกรงพร้อมราวกัน 3 ด้าน



Fixing to base and front panel
ติดตั้งเข้ากับฐานและแผงหน้า

For carc. width mm ความกว้างของตู้ มม.	Basket (W x D x H) mm ตะแกรง (W x D x H) มม.	Cat. No. รหัสสินค้า
300	240 x 495 x 152	540.73.210
400	340 x 495 x 152	540.73.220
450	390 x 495 x 152	540.73.230
500	440 x 495 x 152	540.73.240
600	540 x 495 x 152	540.73.250

Packing: 1 pc.
ขนาดบรรจุ: 1 ชิ้น

Order reference

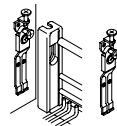
Please order mounting bracket for front panel Cat. No. 540.38.990 separately.

ข้อแนะนำในการสั่งซื้อ

กรุณาสั่งซื้อแป้นยึดสำหรับแผงหน้า รหัสสินค้า 540.38.990 แยกต่างหาก

Mounting bracket for front panel

แป้นยึดสำหรับแผงหน้า



Fixing to front panel
ติดตั้งเข้ากับแผงหน้า

Material วัสดุ	Cat. No. รหัสสินค้า
Steel galvanized เหล็ก สังกะสี	540.38.990

Packing: 1 pc.
ขนาดบรรจุ: 1 ชิ้น

Order reference

Please order separately.

ข้อแนะนำในการสั่งซื้อ

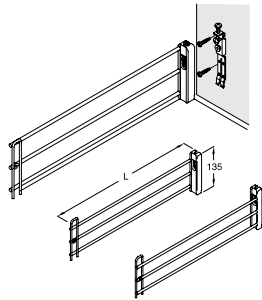
กรุณาสั่งซื้อแยกต่างหาก

Side rail units

ชุดราวกันด้านข้าง

Wire drawer side panel for front fixing

ราวกันด้านข้างลิ้นชัก สำหรับติดตั้งกับแผงหน้า



- Area of application: Fixing to front panel and rear panel for front extension
- Material: Steel
- Finish: Chrome polished
- Adjusting facility: 3-dimensional
- ลักษณะการใช้งาน: ติดตั้งเข้ากับแผงหน้าและแผงหลัง สำหรับการดึงออกด้านหน้า
- วัสดุ: เหล็ก
- สี: สีสโครมเงา
- การปรับ: แบบ 3 ทาง

Dimension (L x W) mm ขนาด (L x W) มม.	Cat. No. รหัสสินค้า
475 x 135	540.91.245
492 x 135	540.91.250
523 x 135	540.91.236

Packing: 1 pair
ขนาดบรรจุ: 1 คู่

Order reference

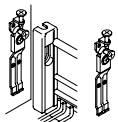
Please order mounting bracket for front panel Cat. No. 540.38.990 separately.

ข้อแนะนำในการสั่งซื้อ

กรุณาสั่งซื้อแป้นยึดสำหรับแผงหน้า รหัสสินค้า 540.38.990 แยกต่างหาก

Mounting bracket for front panel

แป้นยึดสำหรับแผงหน้า



Fixing to front panel
ติดตั้งเข้ากับแผงหน้า

Material วัสดุ	Cat. No. รหัสสินค้า
Steel galvanized เหล็ก สีกัลวาไนซ์	540.38.990

Packing: 1 pc.
ขนาดบรรจุ: 1 ชิ้น

Order reference

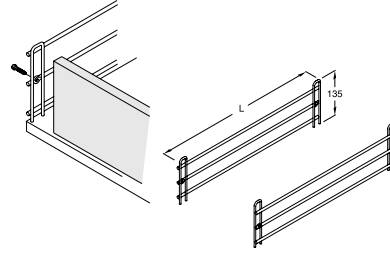
Please order separately.

ข้อแนะนำในการสั่งซื้อ

กรุณาสั่งซื้อแยกต่างหาก

Wire drawer side panel for internal drawer

ราวกันด้านข้างลิ้นชัก สำหรับภายในลิ้นชัก



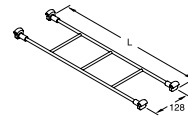
- Area of application: Fixing to front panel and rear panel for internal drawer
- ลักษณะการใช้งาน: ติดตั้งเข้ากับแผงหน้าและแผงหลัง สำหรับลิ้นชักภายใน

Dimension (L x W) mm ขนาด (L x W) มม.	Cat. No. รหัสสินค้า
475 x 135	540.91.270
492 x 135	540.91.271
523 x 135	540.91.272

Packing: 1 pair
ขนาดบรรจุ: 1 คู่

Bottle divider

ราวกันสำหรับใส่ขวด



- Area of application: Clip to the basket
- ลักษณะการใช้งาน: ทิ่มเข้ากับตะแกรง

Dimension L mm ขนาด L มม.	Cat. No. รหัสสินค้า
300	540.77.210
400	540.77.220
450	540.77.230
500	540.77.240
600	540.77.250

Packing: 1 or 60 pcs.
ขนาดบรรจุ: 1 หรือ 60 ชิ้น

Pull-out wire storage basket

ตะแกรงตู้เก็บของแบบดึงออก



- Area of application: For installation inside of cabinet
- Load capacity: 30 kg
- Type of pull out: Full extension
- Installation: Side fixing to side panel and hook in basket to side
- Supplied with: 1 Pair of runner

- ลักษณะการใช้งาน: สำหรับการติดตั้งด้านในตู้
- รับน้ำหนักได้: 30 กก.
- ลักษณะการดึงออก: ระบบ 2 ตอน
- การติดตั้ง: ติดตั้งด้านข้างที่แผงข้างและเกี่ยวตะแกรงที่ด้านข้าง
- อุปกรณ์พร้อม: ราง 1 คู่

Storage basket, installation behind hinged door

ตะแกรงเก็บของ แบบติดตั้งที่ด้านหลังบานพับ



- Material: Stainless steel basket

- วัสดุ: ตะแกรงสแตนเลส

Carcase width mm ความกว้างของตู้ มม.	Basket (W x D x H) mm ตะแกรง (W x D x H) มม.	Cat. No. รหัสสินค้า
400	310 x 450 x 460	540.04.203

Packing: 1 set
ขนาดบรรจุ: 1 ชุด

Storage basket, installation pull out front

ตะแกรงเก็บของ แบบติดตั้งที่หน้าบานแบบดึงออก



- Material: Stainless steel basket

- วัสดุ: ตะแกรงสแตนเลส

Carcase width mm ความกว้างของตู้ มม.	Basket (W x D x H) mm ตะแกรง (W x D x H) มม.	Cat. No. รหัสสินค้า
400	310 x 450 x 480	540.04.213

Packing: 1 set
ขนาดบรรจุ: 1 ชุด

Basket for plates, installation behind hinged door

ตะแกรงคว่ำจาน แบบติดตั้งที่ด้านหลังบานพับ



- Material: Stainless steel basket

- วัสดุ: ตะแกรงสแตนเลส

Carcase width mm ความกว้างของตู้ มม.	Basket (W x D x H) mm ตะแกรง (W x D x H) มม.	Cat. No. รหัสสินค้า
900	790 x 280 x 110	522.54.219

Packing: 1 set
ขนาดบรรจุ: 1 ชุด

Basket for dishes, installation behind hinged door

ตะแกรงเก็บภาชนะ แบบติดตั้งที่ด้านหลังบานพับ



- Material: Steel basket, chrome plated

- วัสดุ: ตะแกรงเหล็ก สีโครม

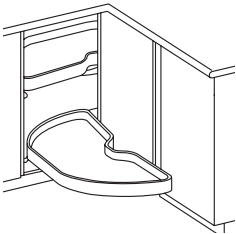
Carcase width mm ความกว้างของตู้ มม.	Basket (W x D x H) mm ตะแกรง (W x D x H) มม.	Cat. No. รหัสสินค้า
800	450 x 695 x 135	540.04.228
900	450 x 800 x 135	540.04.229

Packing: 1 set
ขนาดบรรจุ: 1 ชุด

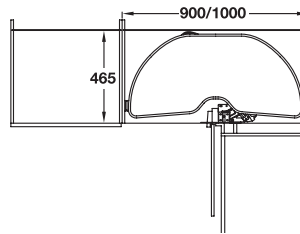


Magnia PowerSlide® independent shelving unit

ชั้นเขามุม Magnia PowerSlide®



92° hinge required
ใช้ร่วมกับบานพับ 92°



Left hand version shown in cabinet
with 45 mm door
ภาพที่โชว์เป็นตู้แบบเปิดซ้าย
ที่มีประตู 450 มม.

- Suitable for: 900 mm cabinet with 450 mm door or 1,000 mm cabinet with 500 mm door
- Minimum built-in depth: 465 mm
- Left or right handed (pictures show left hand version)
- Shelves can be pulled out independently of each other
- Shelves do not obstruct adjacent cabinet when pulled out
- Set comes complete with two storage shelves, pull-out and pivoting mechanism and fitting instructions
- Fixing screws not included
- High gloss white or black plastic trays with polished chrome trim

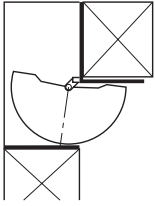
- เหมาะสำหรับตู้กว้าง 900 มม. ที่ประตูกว้าง 450 มม. หรือตู้กว้าง 1,000 มม. ที่ประตูกว้าง 500 มม.
- ความลึกภายในอย่างน้อย 465 มม.
- มีรหัสแยก ซ้าย-ขวา
- แต่ละชั้นสามารถแยก เปิด-ปิด ได้อย่างอิสระ
- เมื่อเลื่อนเปิดชั้นค้างไว้ ชั้นก็ไม่กีดขวางตู้ที่อยู่ด้านข้าง
- ชุดประกอบด้วยชั้น 2 ชั้น อุปกรณ์ครบชุด และคู่มือการติดตั้ง
- สกรูแยกสิ่งต่างหาก
- แผ่นชั้นมีสีขาวหรือสีดำ แบบไฮกลอส (เป็นมันหรือเงาเป็นประกาย)

Finish สี	Left hand ซ้าย	Right hand ขวา
High gloss white สีขาวไฮกลอส	541.58.723	541.58.722
High gloss black สีดำไฮกลอส	541.58.323	541.58.322

Packing: 1 set
ขนาดบรรจุ: 1 ชุด

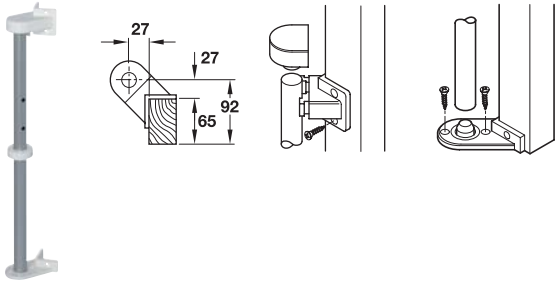
Half circle carousel fitting set

ชุดอุปกรณ์ตะแกรงครึ่งวงกลม



Tubular spindle

แกนยึด



- Material: Aluminium tubular spindle, plastic bearing part
- Finish: Tubular spindle silver coloured anodized, bearing part white
- Version: Multiple holes
- Installation: Screw fixing

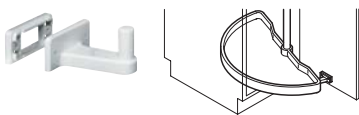
- วัสดุ: แกนยึดอลูมิเนียม, ส่วนลูกปืนพลาสติก
- สี: แกนยึด สีเงินอโนไดซ์, ส่วนลูกปืน สีขาว
- รูปแบบ: มีรูหลายรู
- การติดตั้ง: ติดตั้งด้วยสกรู

Height mm ความสูง มม.	Cat. No. รหัสสินค้า
520 mm	541.54.040

Packing: 1 or 10 set
ขนาดบรรจุ: 1 หรือ 10 ชุด

Shelf follower

ตัวเกี่ยวชั้น



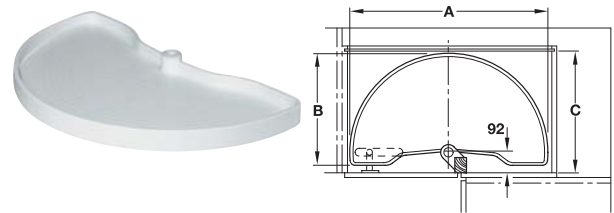
- Version: With distance plate
- Installation: Screw fixing on door
- รูปแบบ: มีรูหลายรู
- การติดตั้ง: ติดตั้งด้วยสกรูที่ประตู

Material วัสดุ	Cat. No. รหัสสินค้า
White plastic พลาสติกสีขาว	541.54.791

Packing: 1 pc.
ขนาดบรรจุ: 1 ชิ้น

Half circle shelf, plastic white

ชั้นครึ่งวงกลม พลาสติกสีขาว



- Version: Double wall
- Installation: To plug on tubular spindle

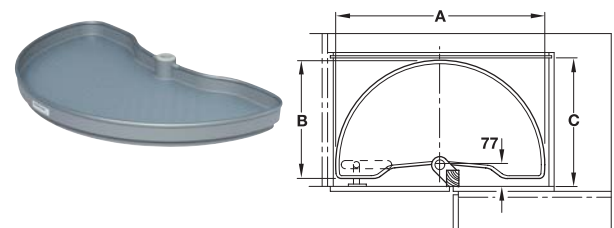
- รูปแบบ: ผนังคู่
- การติดตั้ง: เสียบเข้ากับท่อแกนยึด

For door width mm ความกว้างประตู มม.	Dim. A mm ขนาด A มม.	Dim. B mm ขนาด B มม.	Dim. C mm ขนาด C มม.	Cat. No. รหัสสินค้า
440	750	435	Min. 460	541.54.728
490	850	486	Min. 510	541.54.737

Packing: 1 pc.
ขนาดบรรจุ: 1 ชิ้น

Half circle shelf, plastic silver coloured

ชั้นครึ่งวงกลม พลาสติกสีเงิน



- Version: With anti-slip effect and edge profile
- Installation: To plug on the tubular spindle

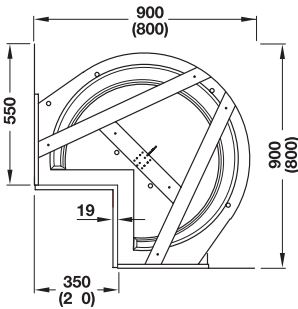
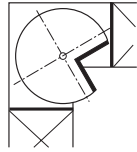
- รูปแบบ: พร้อมเคลือบป้องกันลื่นและมีขอบ
- การติดตั้ง: เสียบเข้ากับท่อแกนยึด

For door width mm ความกว้างประตู มม.	Dim. A mm ขนาด A มม.	Dim. B mm ขนาด B มม.	Dim. C mm ขนาด C มม.	Cat. No. รหัสสินค้า
440	750	435	Min. 460	541.54.252
490	850	486	Min. 510	541.54.253

Packing: 1 pc.
ขนาดบรรจุ: 1 ชิ้น

Three quarter circle carousel with carcass

ตู้เข้ามุมสำเร็จรูป



Just produce doors ... and the carcass will be ready for built-in.
แค่ทำประตูเท่านั้น ตู้ประกอบสำเร็จจากโรงงาน

- Area of application: For continuous doors
- Material: Plastic swivel shelves
- Colour: Under corner cabinet outside white and inside grey, swivel shelves silver coloured
- Version: Fitting with overall guiding system and closure damping, swivel shelves with anti-slip surface, socket adapter can be cut to length
- Adjustment: Lowering 3,5 mm, 3-dimensional
- Installation: Quick installation of the doors

- ลักษณะการใช้งาน: สำหรับติดตั้งเข้ามุม
- วัสดุ: แผ่นชั้นพลาสติก
- สี: ด้านนอกตู้สีขาว ด้านในสีเทา ชั้นสีเงิน
- รูปแบบ: อุปกรณ์ครบชุด ประกอบโครงสร้างหลักจากโรงงาน พื้นแบบมีกันลื่นในตัว
- การปรับระดับ: 3.5 มม. ใน 3 ทิศทาง
- การติดตั้ง: ประตูดัดตั้งง่ายและรวดเร็ว

Supplied with

- 1 Premounted under corner cabinet with 2 three quarter swivel shelves
- 1 Door streamer set for 90° angled doors with socket adapter
- 7 Socket feet (Height 100 mm)
- 1 Installation instruction

ประกอบด้วย

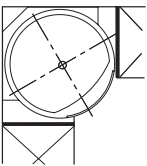
- ตู้เข้ามุมประกอบสำเร็จ 1 ตู้ พร้อมชั้น 2 ชั้น
- ประตูพร้อมช่องปรับระดับ 1 บาน
- ขาปรับระดับได้ 7 ขา
- คู่มือการติดตั้ง 1 ชุด

Suitable for under corner cabinet mm เหมาะสำหรับติดตั้งเป็นตู้เข้ามุม	Panel height mm ความสูงของผนัง มม.	
	720	760
800 x 800	542.23.267	542.23.269
900 x 900	542.23.277	542.23.279

Packing: 1 pc.
ขนาดบรรจุ: 1 ชั้น

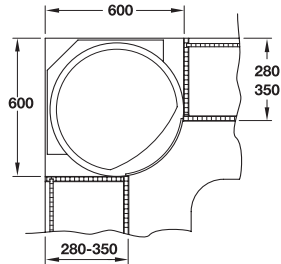
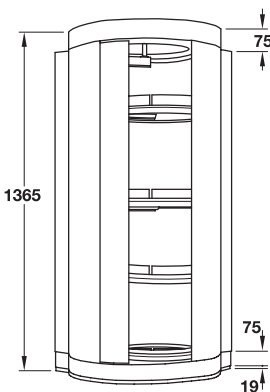
Corner cabinet tower with swivel fitting and lighting

ตู้สูงพร้อมชั้นหมุนได้มีไฟส่องสว่างภายใน



Installation dimension

ระยะติดตั้ง



- Area of application: For cabinet towers 600 x 600 mm
- Material: Plastic
- Surface: Carcase top and panels aluminium coloured lacquered, swivel shelves white, railing white translucent
- Installation: Installation without carcase
- Height: 1,365 mm
- Installation depth: 280–350 mm
- Power supply: 230 V/50 Hz

- ลักษณะการใช้งาน: สำหรับตู้ 600 x 600 มม.
- วัสดุ: พลาสติก
- พื้นผิว: ด้านบนและผนังสีลูมิเนียมเคลือบแลคเกอร์, แผ่นชั้นสีขาว, ราวจับสีขาวขุ่น
- การติดตั้ง: ไม่ต้องทำตู้
- ความสูง: 1,365 มม.
- ความลึกในการติดตั้ง: 280-350 มม.
- กำลังไฟฟ้าที่ใช้: 230 โวลต์/50 เฮิรท์

Supplied with

- 1 Carcase
- 1 Door (cambered)
- 1 Swivel fitting with 3 full circle swivel shelves
- 2 Cabinet suspensions
- 1 Interior lighting with switch, fully wired
- 1 Installation instruction

ประกอบด้วย

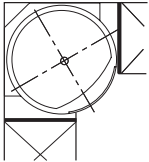
- ตู้สูง 1 ใบ
- ประตูหน้าบานโค้ง 1 บาน
- อุปกรณ์จุดหมุนพร้อมแผ่นชั้น 3 ชั้น
- อุปกรณ์สำหรับแขวนตู้ 2 ตัว
- ไฟส่องสว่างภายในพร้อมสวิตช์ 1 บาน
- คู่มือการติดตั้ง 1 ชุด

Finish สี	Cat. No. รหัสสินค้า
Door stainless steel coloured, smooth ประตูสีสแตนเลสผิวเรียบ	542.37.161

Packing: 1 set
ขนาดบรรจุ: 1 ชุด

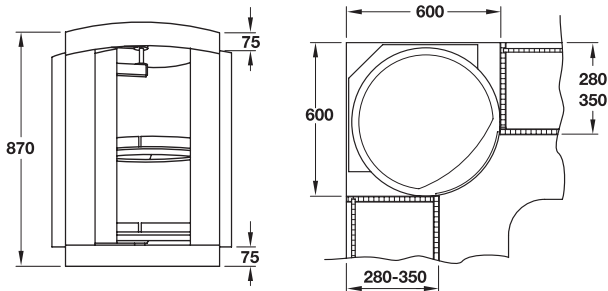
Hanging corner cupboard with swivel fitting and lighting

ตู้ลอยเข้ามุมพร้อมชั้นหมุนได้และไฟส่องสว่างภายใน



Installation dimension

ระยะติดตั้ง



Note

Box wall cabinets are able to affiliate individually. The box wall cabinet should not be higher as the hanging cupboard.

หมายเหตุ

สามารถติดตั้งแยกเดี่ยวได้ กล่องไม่ควรสูงกว่าตู้ลอย

- Area of application: For hanging corner cupboards 600 x 600 mm
- Material: Plastic
- Surface: Carcase top and panels aluminium coloured lacquered, swivel shelves white, railing white translucent
- Installation: Installation without carcase
- Height: 870 mm
- Installation depth: 280–350 mm
- Power supply: 230 V/50 Hz

- ลักษณะการใช้งาน: สำหรับกล่องแขวนตู้ลอย 600 x 600 มม.
- วัสดุ: พลาสติก
- พื้นผิว: ด้านบนและผนังอลูมิเนียม เคลือบแลคเกอร์แผ่นชั้นสีขาว ราวสีขาวขุ่น
- การติดตั้ง: ไม่ต้องทำตู้
- ความสูง: 870 มม.
- ความลึกในการติดตั้ง: 280-350 มม.
- กำลังไฟฟ้าที่ใช้: 230 โวลท์/50 เฮิรท์

Supplied with

- 1 Carcase
- 1 Door (cambered)
- 1 Swivel fitting with 2 full circle swivel shelves
- 2 Cabinet suspensions
- 1 Interior lighting with switch, fully wired
- 1 Installation instruction

ประกอบด้วย

- ตู้ 1 ใบ
- ประตูหน้าบานโค้ง 1 บาน
- อุปกรณ์จุดหมุนพร้อมแผ่นชั้น 2 ตัว
- อุปกรณ์สำหรับแขวนตู้ลอย 2 ตัว
- ไฟส่องสว่างภายในพร้อมสวิตช์ 1 บาน
- คู่มือการติดตั้ง 1 ชุด

Finish สี	Cat. No. รหัสสินค้า
Door stainless steel coloured, smooth ประตูสีสแตนเลสผิวเรียบ	542.36.161

Packing: 1 set
ขนาดบรรจุ: 1 ชุด

